

令和5年度

自 令和5年 4月
至 令和5年 9月

富士宮市病院事業の業務状況説明書

富士宮市立病院・病院管理課

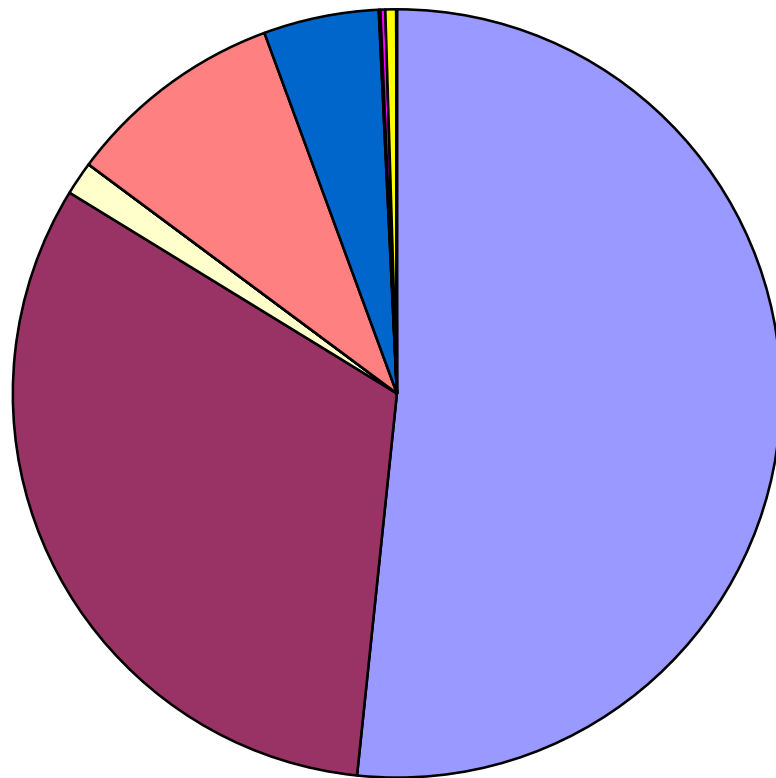
目 次

令和5年度富士宮市病院事業会計予算概況	収益的收入及び支出	収 入 ……………	1
		支 出 ……………	2
	資本的收入及び支出	収 入 ……………	3
		支 出 ……………	4
令和5年度月別入院患者及び外来患者数調べ		入 院 ……………	5
		外 来 ……………	5
令和5年度富士宮市病院事業会計収支状況	収益的收入及び支出	収 入 ……………	6
		支 出 ……………	7
	資本的收入及び支出	収 入 ……………	8
		支 出 ……………	8
令和4年度富士宮市病院事業会計決算状況	収益的收入及び支出	収 入 ……………	9
		支 出 ……………	10
	資本的收入及び支出	収 入 ……………	11
		支 出 ……………	11

令和5年度富士宮市病院事業会計予算概況
収益的收入及び支出

収入 10,742,724

(単位：千円)



医療収益

入院収益	5,549,292	(51.7%)
外来収益	3,448,170	(32.1%)
その他医療収益	151,710	(1.4%)

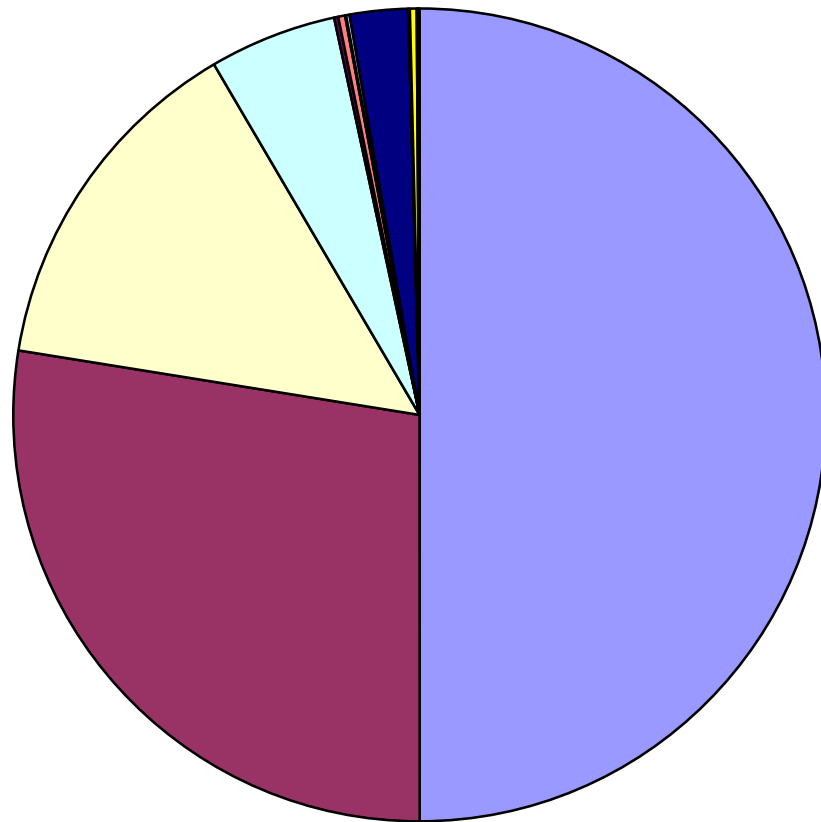
医療外収益

受取利息及び配当金	10	(0.0%)
他会計負担金	991,380	(9.2%)
他会計補助金	521,155	(4.8%)
補助金	7,193	(0.1%)
負担金交付金	10	(0.0%)
長期前受金戻入	22,000	(0.2%)
その他医療外収益	48,587	(0.5%)
保育所収益	3,186	(0.0%)
特別利益	31	(0.0%)

収益的收入及び支出

支出 11,454,825

(単位：千円)



医業費用

給与費	5,726,967	(50.0%)
材料費	3,154,813	(27.5%)
経費	1,605,811	(14.0%)
減価償却費	580,673	(5.1%)
資産減耗費	18,825	(0.2%)
研究研修費	31,309	(0.3%)

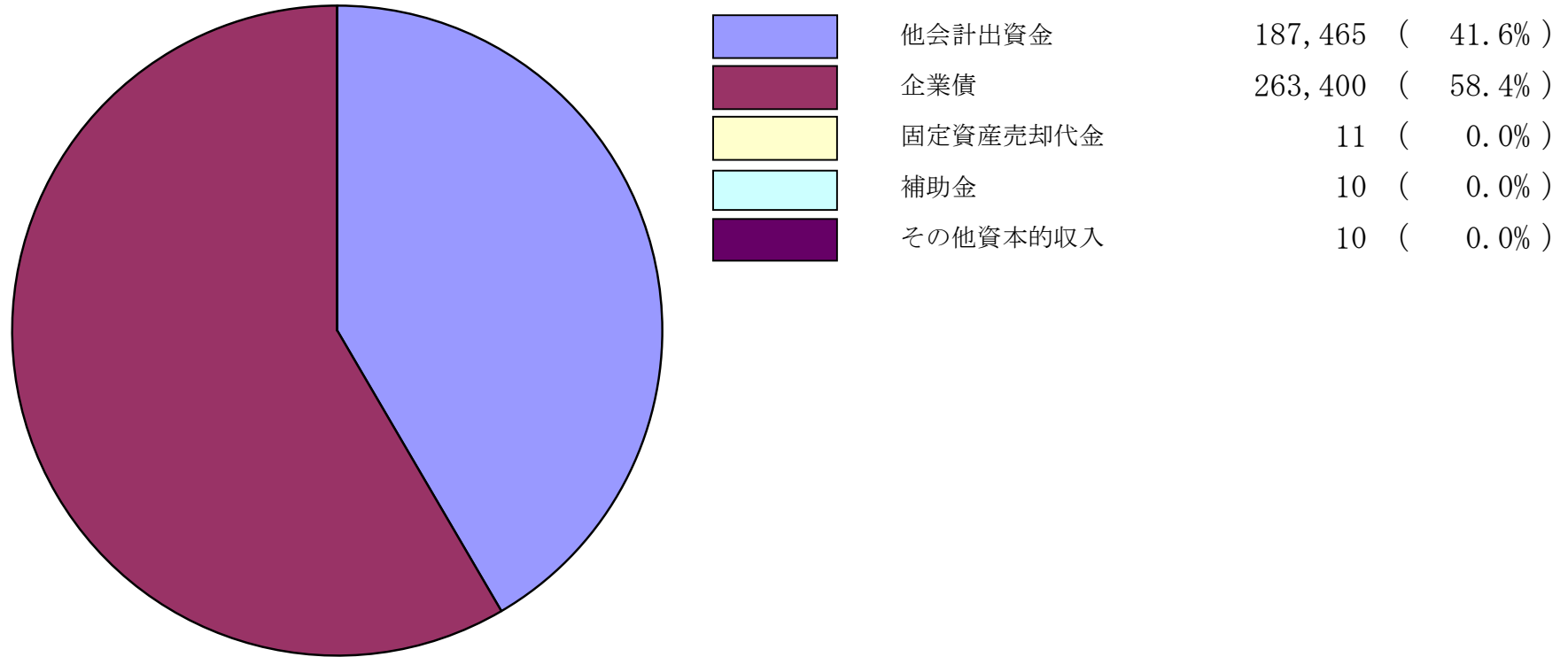
医業外費用

支払利息及び企業債取扱諸費	4,476	(0.0%)
寄附金	16,000	(0.1%)
雑支出	264,177	(2.3%)
消費税	8,028	(0.1%)
保育所運営費	30,796	(0.3%)
特別損失	7,950	(0.1%)
予備費	5,000	(0.0%)

資本的収入及び支出

収入 450,896

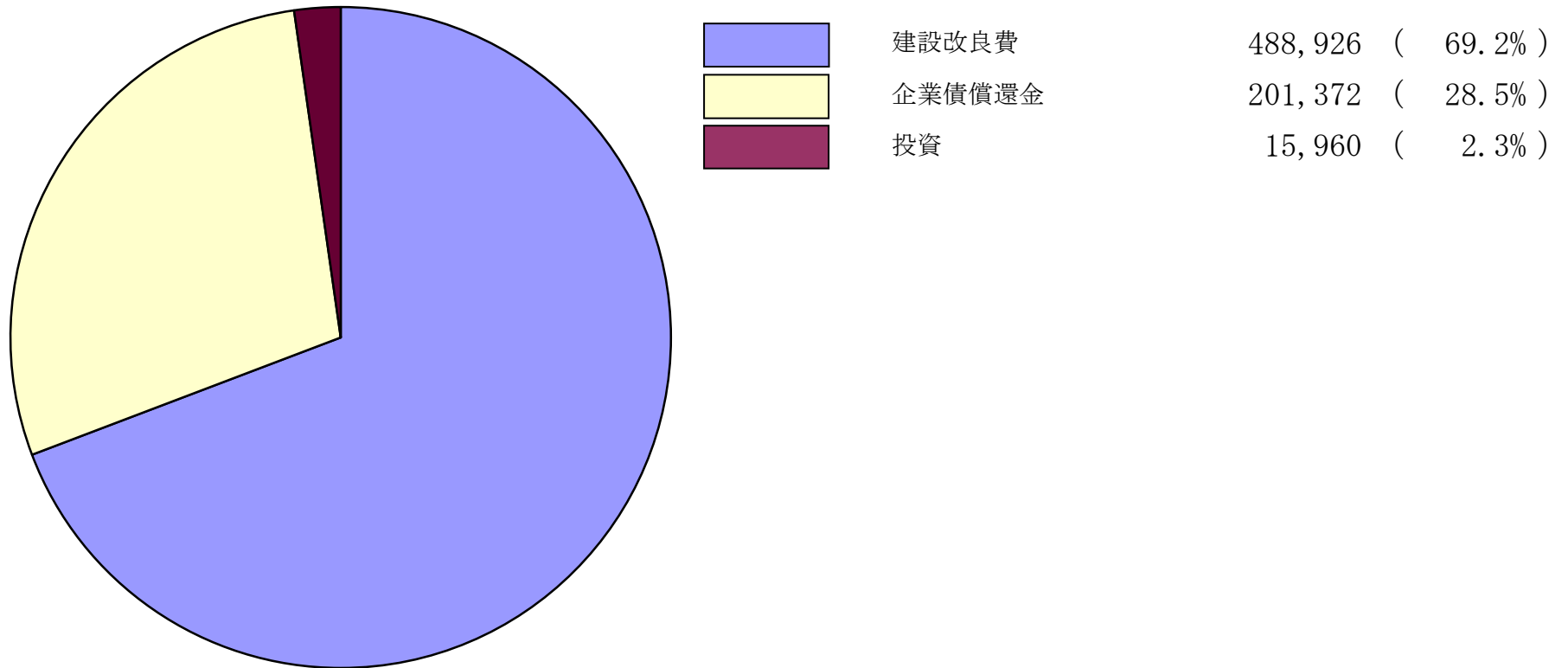
(単位：千円)



資本的收入及び支出

支出 706,258

(単位：千円)



令和5年度月別入院患者及び外来患者数調べ

(入院患者)

(単位：人)

科	月	4月	5月	6月	7月	8月	9月
内科		1,978	1,995	2,148	2,347	2,429	2,325
循環器内科		753	965	730	807	769	617
小児科		128	249	303	265	281	199
外科		1,036	890	604	730	917	1,047
整形外科		1,407	1,500	1,409	1,370	1,154	1,197
脳神経外科		520	576	478	599	452	346
皮膚科		77	125	100	78	173	219
泌尿器科		191	248	256	271	298	218
産婦人科		584	515	696	665	624	597
眼科		295	244	255	195	260	225
耳鼻咽喉科		160	107	208	190	246	167
放射線科		0	0	0	0	0	0
麻酔科		0	0	0	0	0	0
合計		7,129	7,414	7,187	7,517	7,603	7,157

(外来患者)

(単位：人)

科	月	4月	5月	6月	7月	8月	9月
内科		2,543	2,673	2,646	2,720	3,105	2,715
循環器内科		635	625	698	693	656	682
小児科		883	1,009	1,054	1,094	1,143	958
外科		868	839	892	851	783	898
整形外科		715	770	866	894	803	858
脳神経外科		153	134	140	138	98	133
皮膚科		812	881	885	888	974	925
泌尿器科		533	535	546	533	539	542
産婦人科		1,127	1,145	1,205	1,147	1,177	1,153
眼科		998	1,016	1,047	1,005	1,010	911
耳鼻咽喉科		658	656	717	663	724	683
放射線科		335	316	358	315	294	318
麻酔科		0	0	0	1	0	0
合計		10,260	10,599	11,054	10,942	11,306	10,776

令和5年度富士宮市病院事業会計収支状況
収益的收入及び支出

(収入)

(単位：千円・%)

科目	区分	当初予算額	補正予算額	合計 A	調定額 B	収入額 C	未収入額	収入率 C/B×100	執行率 B/A×100
第1款	病院事業収益	10,742,724	0	10,742,724	6,025,453	4,692,707	1,332,746	77.9	56.1
第1項	医業収益	9,149,172	0	9,149,172	4,405,692	3,073,274	1,332,418	69.8	48.2
第1目	入院収益	5,549,292	0	5,549,292	2,594,622	1,762,598	832,024	67.9	46.8
第2目	外来収益	3,448,170	0	3,448,170	1,745,422	1,246,775	498,647	71.4	50.6
第3目	その他医業収益	151,710	0	151,710	65,648	63,901	1,747	97.3	43.3
第2項	医業外収益	1,590,335	0	1,590,335	1,618,961	1,618,831	130	100.0	101.8
第1目	受取利息及び配当金	10	0	10	0	0	0	---	0.0
第2目	他会計負担金	991,380	0	991,380	991,380	991,380	0	100.0	100.0
第3目	他会計補助金	521,155	0	521,155	521,155	521,155	0	100.0	100.0
第4目	補助金	7,193	0	7,193	79,476	79,476	0	100.0	1,104.9
第5目	負担金交付金	10	0	10	0	0	0	---	0.0
第6目	長期前受金戻入	22,000	0	22,000	0	0	0	---	0.0
第7目	その他医業外収益	48,587	0	48,587	26,950	26,820	130	99.5	55.5
第3項	保育所収益	3,186	0	3,186	800	602	198	75.3	25.1
第1目	保育料	3,186	0	3,186	800	602	198	75.3	25.1
第4項	特別収益	31	0	31	0	0	0	---	0.0
第1目	固定資産売却益	11	0	11	0	0	0	---	0.0
第2目	過年度損益修正益	10	0	10	0	0	0	---	0.0
第3目	その他特別利益	10	0	10	0	0	0	---	0.0

(支出)

(単位：千円・%)

科目	区分	当初予算額	補正予算額	流用増減額	合計 A	執行額 B	執行率 B/A×100
第1款	病院事業費用	11,454,825	0	0	11,454,825	4,588,782	40.1
第1項	医業費用	11,118,398	0	0	11,118,398	4,565,427	41.1
第1目	給与費	5,726,967	0	0	5,726,967	2,340,999	40.9
第2目	材料費	3,154,813	0	0	3,154,813	1,511,512	47.9
第3目	経費	1,605,811	0	0	1,605,811	697,092	43.4
第4目	減価償却費	580,673	0	0	580,673	0	0.0
第5目	資産減耗費	18,825	0	0	18,825	0	0.0
第6目	研究研修費	31,309	0	0	31,309	15,824	50.5
第2項	医業外費用	292,681	0	0	292,681	9,051	3.1
第1目	支払利息及び企業債取扱諸費	4,476	0	0	4,476	2,398	53.6
第2目	寄附金	16,000	0	0	16,000	5,000	31.3
第3目	雑支出	264,177	0	0	264,177	1,653	0.6
第4目	消費税	8,028	0	0	8,028	0	0.0
第3項	保育所運営費	30,796	0	0	30,796	14,304	46.4
第1目	給与費	27,800	0	0	27,800	13,111	47.2
第2目	材料費	993	0	0	993	318	32.0
第3目	経費	2,003	0	0	2,003	875	43.7
第4項	特別損失	7,950	0	0	7,950	0	0.0
第1目	固定資産売却損	10	0	0	10	0	0.0
第2目	過年度損益修正損	10	0	0	10	0	0.0
第3目	その他特別損失	7,930	0	0	7,930	0	0.0
第5項	予備費	5,000	0	0	5,000	0	0.0
第1目	予備費	5,000	0	0	5,000	0	0.0

資本的収入及び支出

(収入)

(単位：千円・%)

科目	区分	当初予算額	補正 予算額	地方公営企 業法第26条 による繰越 財源充当額	合計 A	調定額 B	収入額 C	未収入額	収入率 C/B×100	執行率 B/A×100
第1款	資本的収入	450,896	0	0	450,896	0	0	0	---	0.0
第1項	出資金	187,465	0	0	187,465	0	0	0	---	0.0
第1目	他会計出資金	187,465	0	0	187,465	0	0	0	---	0.0
第2項	企業債	263,400	0	0	263,400	0	0	0	---	0.0
第1目	企業債	263,400	0	0	263,400	0	0	0	---	0.0
第3項	固定資産売却代金	11	0	0	11	0	0	0	---	0.0
第1目	固定資産売却代金	11	0	0	11	0	0	0	---	0.0
第4項	補助金	10	0	0	10	0	0	0	---	0.0
第1目	補助金	10	0	0	10	0	0	0	---	0.0
第5項	その他資本的収入	10	0	0	10	0	0	0	---	0.0
第1目	寄附金	10	0	0	10	0	0	0	---	0.0

(支出)

(単位：千円・%)

科目	区分	当初予算額	補正予算額	流用増減額	地方公営企業法第 26条による繰越額	合計 A	執行額 B	執行率 B/A×100
第1款	資本的支出	706,258	0	0	0	706,258	182,028	25.8
第1項	建設改良費	488,926	0	0	0	488,926	74,147	15.2
第1目	建設改良費	72,820	0	0	0	72,820	0	0.0
第2目	資産購入費	416,106	0	0	0	416,106	74,147	17.8
第2項	企業債償還金	201,372	0	0	0	201,372	100,681	50.0
第1目	企業債償還金	201,372	0	0	0	201,372	100,681	50.0
第3項	投資	15,960	0	0	0	15,960	7,200	45.1
第1目	その他投資	15,960	0	0	0	15,960	7,200	45.1

令和4年度富士宮市病院事業会計決算状況
収益的收入及び支出

(収入)

(単位：千円・%)

科目	区分	当初予算額	補正予算額	合計 A	調定額 B	収入額 C	未収入額	収入率 C/B×100	執行率 B/A×100
第1款	病院事業収益	10,260,578	652,207	10,912,785	11,290,400	9,471,439	1,818,961	83.9	103.5
第1項	医業収益	8,666,975	313,305	8,980,280	9,031,311	7,526,931	1,504,379	83.3	100.6
第1目	入院収益	5,242,860	145,635	5,388,495	5,369,815	4,400,526	969,288	81.9	99.7
第2目	外来収益	3,280,500	167,670	3,448,170	3,502,221	2,970,158	532,063	84.8	101.6
第3目	その他医業収益	143,615	0	143,615	159,275	156,247	3,028	98.1	110.9
第2項	医業外収益	1,590,386	338,902	1,929,288	2,256,622	1,942,294	314,328	86.1	117.0
第1目	受取利息及び配当金	10	0	10	0	0	0	---	0.0
第2目	他会計負担金	1,137,075	0	1,137,075	1,137,075	1,137,075	0	100.0	100.0
第3目	他会計補助金	382,653	7,232	389,885	389,885	389,885	0	100.0	100.0
第4目	補助金	6,633	331,080	337,713	645,766	336,568	309,198	52.1	191.2
第5目	負担金交付金	10	590	600	16,600	16,500	100	99.4	2,766.7
第6目	長期前受金戻入	16,122	0	16,122	20,123	20,123	0	100.0	124.8
第7目	その他医業外収益	47,883	0	47,883	47,173	42,143	5,030	89.3	98.5
第3項	保育所収益	3,186	0	3,186	2,467	2,214	254	89.7	77.4
第1目	保育料	3,186	0	3,186	2,467	2,214	254	89.7	77.4
第4項	特別収益	31	0	31	0	0	0	---	0.0
第1目	固定資産売却益	11	0	11	0	0	0	---	0.0
第2目	過年度損益修正益	10	0	10	0	0	0	---	0.0
第3目	その他特別利益	10	0	10	0	0	0	---	0.0

(支出)

(単位：千円・%)

科目	区分	当初予算額	補正予算額	流用増減額	合計 A	執行額 B	執行率 B/A×100
第1款	病院事業費用	10,926,611	573,216	0	11,499,827	11,243,865	97.8
	第1項 医業費用	10,606,855	552,116	0	11,158,971	10,921,135	97.9
	第1目 給与費	5,605,934	204,465	0	5,810,399	5,750,069	99.0
	第2目 材料費	2,865,628	246,859	△ 3,020	3,109,467	2,975,090	95.7
	第3目 経費	1,523,842	100,792	△ 15,127	1,609,507	1,575,788	97.9
	第4目 減価償却費	564,592	0	15,127	579,719	579,676	100.0
	第5目 資産減耗費	17,172		3,020	20,192	19,715	97.6
	第6目 研究研修費	29,687		0	29,687	20,797	70.1
	第2項 医業外費用	266,761	21,113	700	288,574	278,299	96.4
	第1目 支払利息及び企業債取扱諸費	3,899	395	△ 216	4,078	3,937	96.5
	第2目 寄附金	13,000	0	0	13,000	11,000	84.6
	第3目 雑支出	242,455	19,462	916	262,833	257,061	97.8
	第4目 消費税	7,407	1,256	0	8,663	6,301	72.7
	第3項 保育所運営費	31,165	△ 13	0	31,152	29,791	95.6
	第1目 給与費	27,946	△ 67	0	27,879	27,258	97.8
	第2目 材料費	1,052	0	0	1,052	827	78.6
	第3目 経費	2,167	54	0	2,221	1,706	76.8
	第4項 特別損失	16,830	0	0	16,830	14,640	87.0
	第1目 固定資産売却損	10	0	0	10	0	0.0
	第2目 過年度損益修正損	10	0	0	10	0	0.0
	第3目 その他特別損失	16,810	0	0	16,810	14,640	87.1
	第5項 予備費	5,000	0	△ 700	4,300	0	0.0
	第1目 予備費	5,000	0	△ 700	4,300	0	0.0

資本的収入及び支出

(収入)

(単位：千円・%)

科目	区分	当初予算額	補正 予算額	地方公営企 業法第26条 による繰越 財源充当額	合計 A	調定額 B	収入額 C	未収入額	収入率 C/B×100	執行率 B/A×100
第1款 資本的収入		411,803	22,070	0	433,873	405,122	405,122	0	100.0	93.4
第1項 出資金		180,272	0	0	180,272	180,272	180,272	0	100.0	100.0
第1目 他会計出資金		180,272	0	0	180,272	180,272	180,272	0	100.0	100.0
第2項 企業債		231,500	0	0	231,500	203,200	203,200	0	100.0	87.8
第1目 企業債		231,500	0	0	231,500	203,200	203,200	0	100.0	87.8
第3項 固定資産売却代金		11	0	0	11	0	0	0	---	0.0
第1目 固定資産売却代金		11	0	0	11	0	0	0	---	0.0
第4項 補助金		10	22,070	0	22,080	21,332	21,332	0	100.0	96.6
第1目 補助金		10	22,070	0	22,080	21,332	21,332	0	100.0	96.6
第5項 その他資本的収入		10	0	0	10	318	318	0	100.0	3,180.0
第1目 寄附金		10	0	0	10	318	318	0	100.0	3,180.0

(支出)

(単位：千円・%)

科目	区分	当初予算額	補正予算額	流用増減額	地方公営企 業法第 26条による繰越額	合計 A	執行額 B	執行率 B/A×100
第1款 資本的支出		736,639	24,430	0	0	761,069	695,311	91.4
第1項 建設改良費		509,415	24,430	0	0	533,845	468,207	87.7
第1目 建設改良費		105,402	0	0	0	105,402	82,643	78.4
第2目 資産購入費		404,013	24,430	0	0	428,443	385,564	90.0
第2項 企業債償還金		211,264	0	0	0	211,264	211,264	100.0
第1目 企業債償還金		211,264	0	0	0	211,264	211,264	100.0
第3項 投資		15,960	0	0	0	15,960	15,840	99.2
第1目 その他投資		15,960	0	0	0	15,960	15,840	99.2