

平成 25 年 度

自 平成25年 10 月
至 平成26年 3 月

富士宮市病院事業の業務状況説明書

富士宮市立病院・病院管理課

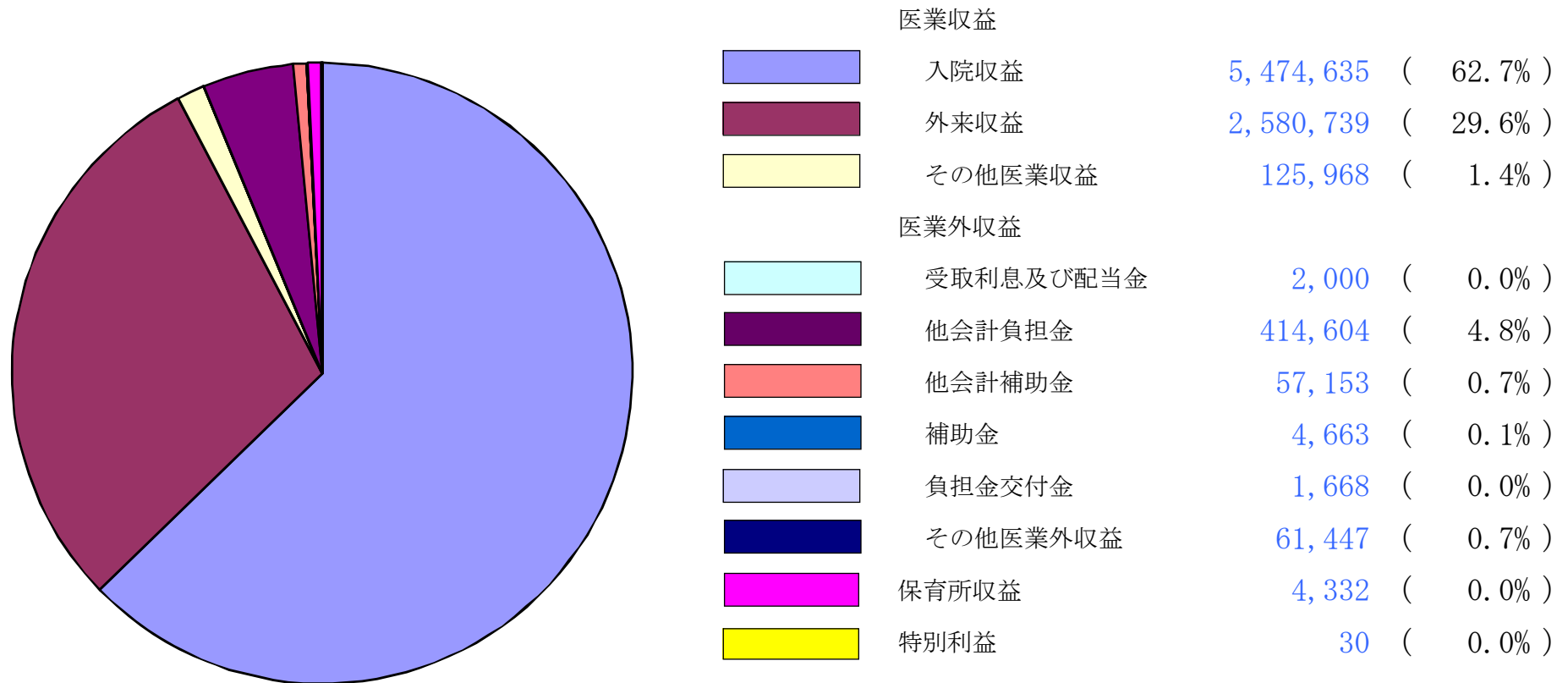
目 次

平成25年度富士宮市病院事業会計予算概況	収益的收入及び支出	収 入	1
		支 出	2
	資本的收入及び支出	収 入	3
		支 出	4
平成25年度下半期月別入院患者及び外来患者数調べ		入 院	5
		外 来	5
平成25年度富士宮市病院事業会計収支状況	収益的收入及び支出	収 入	6
		支 出	7
	資本的收入及び支出	収 入	8
		支 出	8
平成26年度富士宮市病院事業会計予算状況	収益的收入及び支出	収 入	9
		支 出	10
	資本的收入及び支出	収 入	11
		支 出	12
平成26年度富士宮市病院事業経営方針			13

平成25年度 富士宮市病院事業会計予算概況
収益的収入及び支出

収入 8,727,239

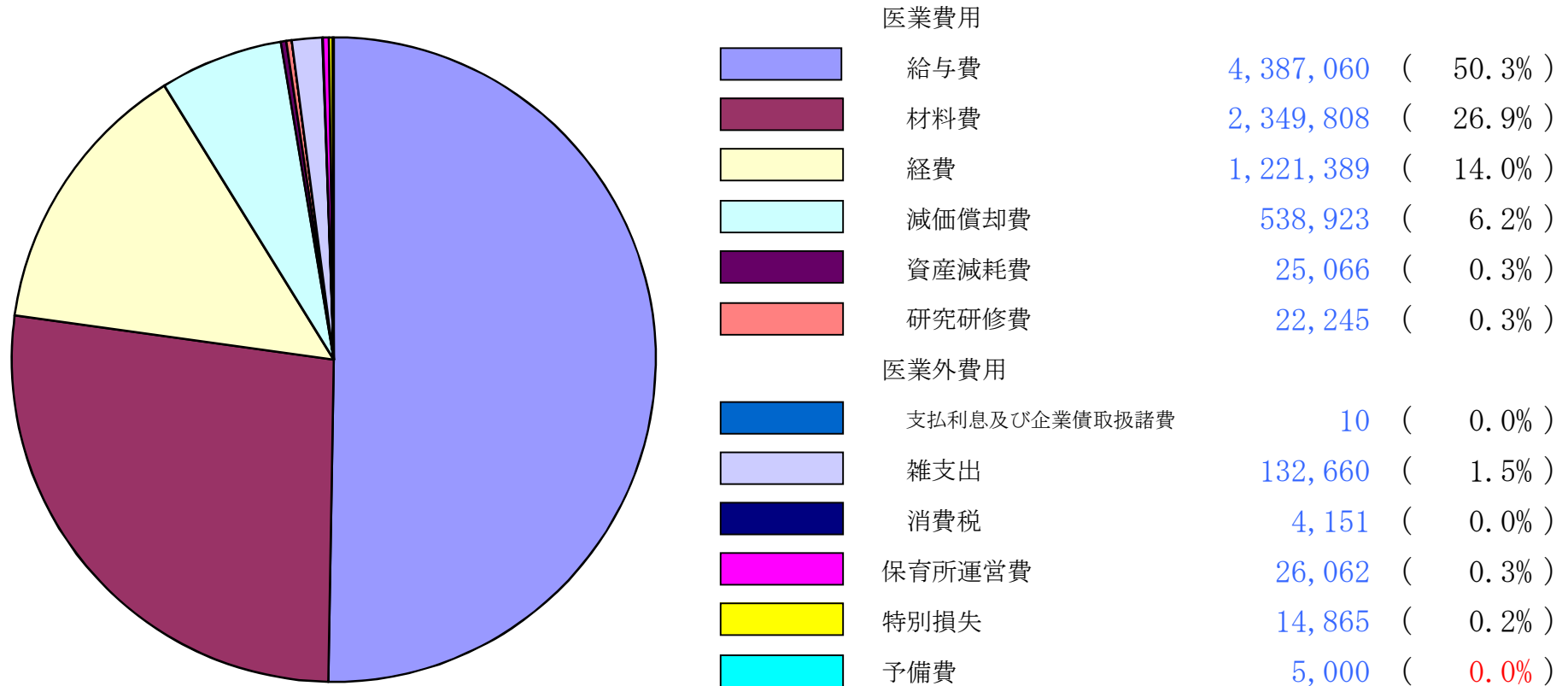
(単位 千円)



収益的收入及び支出

支出 8,727,239

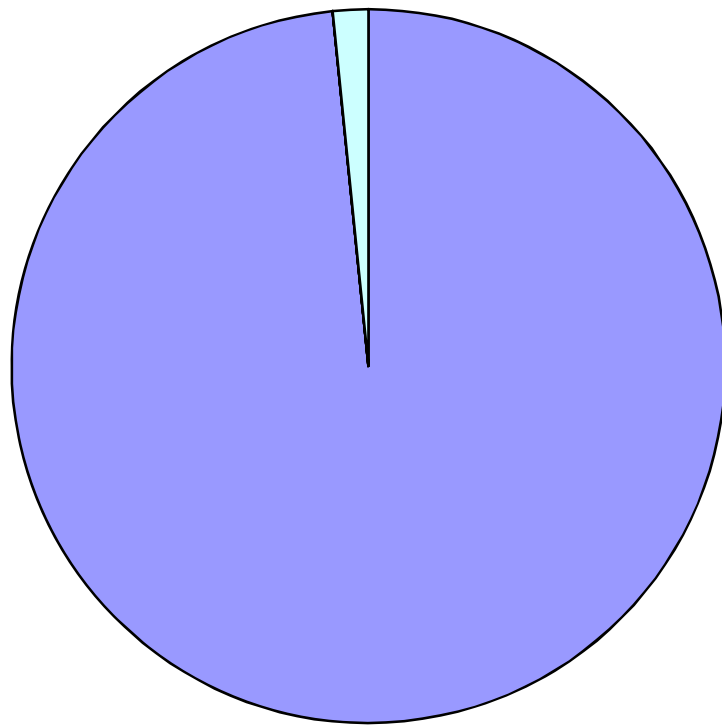
(単位 千円)



資本的収入及び支出

収入 313,273

(単位 千円)




他会計出資金

308,243 (98.4%)



固定資産売却代金

10 (0.0%)



補助金

20 (0.0%)



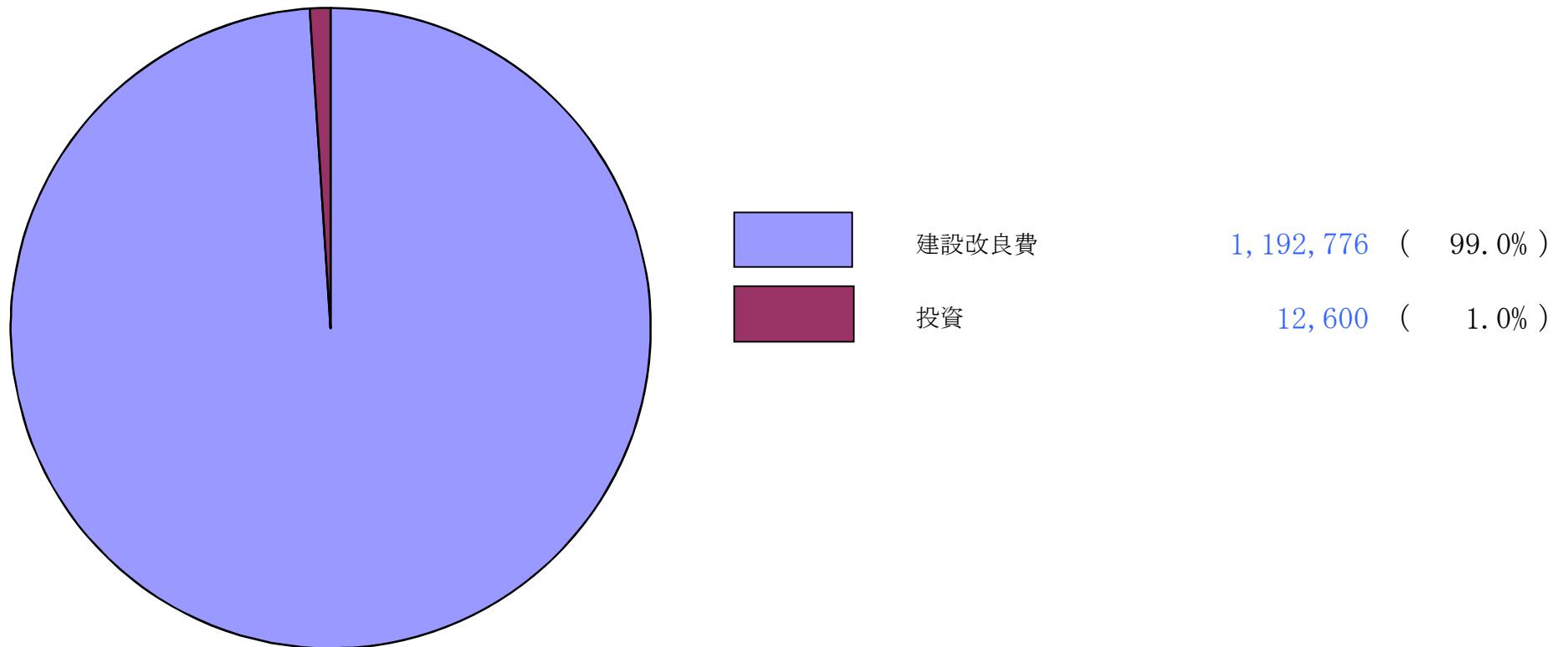
その他資本的収入

5,000 (1.6%)

資本的収入及び支出

支出 1,205,376

(単位 千円)



平成25年度 月別入院患者及び外来患者数調

(入院患者)

(単位 人)

科	月	10月	11月	12月	1月	2月	3月
内科		2,269	2,443	2,495	2,959	2,640	2,848
循環器内科		620	813	866	598	707	633
小児科		351	380	409	333	284	407
外科		908	916	862	857	817	941
整形外科		1,427	1,274	1,427	1,456	1,137	390
脳神経外科		535	627	594	588	615	701
皮膚科		3	0	1	24	1	51
泌尿器科		156	140	128	93	132	158
産婦人科		581	540	589	482	536	615
眼科		266	316	209	262	282	325
耳鼻咽喉科		132	142	203	138	133	162
放射線科		0	0	0	0	0	0
麻酔科		0	0	0	0	0	0
合計		7,248	7,591	7,783	7,790	7,284	7,231

(外来患者)

(単位 人)

科	月	10月	11月	12月	1月	2月	3月
内科		3,901	3,501	3,945	3,399	3,154	3,293
循環器内科		988	878	943	748	759	850
小児科		676	677	633	596	584	639
外科		1,068	915	1,198	908	865	871
整形外科		1,120	954	998	781	707	382
脳神経外科		444	451	489	423	407	434
皮膚科		649	581	537	522	506	540
泌尿器科		1,499	1,357	1,429	1,305	1,212	1,192
産婦人科		1,319	1,239	1,266	1,146	1,066	1,158
眼科		1,325	1,341	1,221	1,187	1,121	1,275
耳鼻咽喉科		729	721	773	761	669	840
放射線科		71	45	60	39	40	49
麻酔科		72	69	49	63	52	57
合計		13,861	12,729	13,541	11,878	11,142	11,580

平成25年度 富士宮市病院事業会計収支状況
収益的収入及び支出

(収入)

(単位 千円・%)

科目	区分	当初予算額	補正予算額	合 計 A	調定額 B	収入済額 C	未収入額	収入率	執行率
								C/B×100	B/A×100
第1款	病院事業収益	8,727,239	0	8,727,239	8,096,672	6,536,238	1,560,434	80.7	92.8
第1項	医業収益	8,181,342	0	8,181,342	7,551,367	6,473,591	1,077,776	85.7	92.3
第1目	入院収益	5,474,635	0	5,474,635	4,831,568	4,106,569	724,999	85.0	88.3
第2目	外来収益	2,580,739	0	2,580,739	2,589,962	2,239,758	350,204	86.5	100.4
第3目	その他医業収益	125,968	0	125,968	129,837	127,264	2,573	98.0	103.1
第2項	医業外収益	541,535	0	541,535	540,031	57,782	482,249	10.7	99.7
第1目	受取利息及び配当金	2,000	0	2,000	1,981	1,981	0	100.0	99.1
第2目	他会計負担金	414,604	0	414,604	414,604	0	414,604	0.0	100.0
第3目	他会計補助金	57,153	0	57,153	57,153	0	57,153	0.0	100.0
第4目	補助金	4,663	0	4,663	9,509	0	9,509	0.0	203.9
第5目	負担金交付金	1,668	0	1,668	0	0	0	—	0.0
第6目	その他医業外収益	61,447	0	61,447	56,784	55,801	983	98.3	92.4
第3項	保育所収益	4,332	0	4,332	5,274	4,865	409	92.2	121.7
第1目	保育料	4,332	0	4,332	5,274	4,865	409	92.2	121.7
第2目	補助金	0	0	0	0	0	0	—	0.0
第4項	特別利益	30	0	30	0	0	0	—	0.0
第1目	固定資産売却益	10	0	10	0	0	0	—	0.0
第2目	過年度損益修正益	10	0	10	0	0	0	—	0.0
第3目	その他特別利益	10	0	10	0	0	0	—	0.0

(支出)

(単位 千円・%)

科目	区分	当初予算額	補正予算額	流用増減額	合計 _A	執行額 _B	執行率 B/A×100
第1款	病院事業費用	8,727,239	0	0	8,727,239	8,567,736	98.2
第1項	医業費用	8,544,212	539	△260	8,544,491	8,392,962	98.2
第1目	給与費	4,386,767	293	0	4,387,060	4,352,487	99.2
第2目	材料費	2,349,808	0	0	2,349,808	2,292,490	97.6
第3目	経費	1,221,403	246	△260	1,221,389	1,171,765	95.9
第4目	減価償却費	538,923	0	0	538,923	529,813	98.3
第5目	資産減耗費	25,066	0	0	25,066	25,063	100.0
第6目	研究研修費	22,245	0	0	22,245	21,344	95.9
第2項	医業外費用	136,561	0	260	136,821	135,681	99.2
第1目	支払利息及び企業債取扱諸費	10	0	0	10	0	0.0
第2目	雑支出	132,400	0	260	132,660	132,643	100.0
第3目	消費税	4,151	0	0	4,151	3,038	73.2
第3項	保育所運営費	26,601	△539	0	26,062	25,275	97.0
第1目	給与費	24,527	△539	0	23,988	23,517	98.0
第2目	材料費	1,025	0	0	1,025	813	79.3
第3目	経費	1,049	0	0	1,049	945	90.1
第4項	特別損失	14,865	0	0	14,865	13,818	93.0
第1目	固定資産売却損	10	0	0	10	0	0.0
第2目	過年度損益修正損	14,845	0	0	14,845	13,818	93.1
第3目	その他特別損失	10	0	0	10	0	0.0
第5項	予備費	5,000	0	0	5,000	0	0.0
第1目	予備費	5,000	0	0	5,000	0	0.0

資本的収入及び支出

(収入)

(単位 千円・%)

科目	区分	当初予算額	補 予 算	正 額	地方公営企 業法第26条 の規定によ る繰越財源 充当額	合 計 A	調定額 B	収入済額 C	未収入額	収入率 C/B×100	執行率 B/A×100
第1款	資本的収入	308,273	5,000	0	0	313,273	316,477	5,317	311,160	1.7	101.0
第1項	出資金	308,243	0	0	0	308,243	308,243	0	308,243	0.0	100.0
第1目	他会計出資金	308,243	0	0	0	308,243	308,243	0	308,243	0.0	100.0
第2項	固定資産売却代金	10	0	0	0	10	0	0	0	—	—
第1目	固定資産売却代金	10	0	0	0	10	0	0	0	—	—
第3項	補助金	20	0	0	0	20	3,234	317	2,917	9.8	16,170.0
第1目	補助金	20	0	0	0	20	3,234	317	2,917	9.8	16,170.0
第4項	その他資本的収入	0	5,000	0	0	5,000	5,000	5,000	0	—	100.0
第1目	寄附金	0	5,000	0	0	5,000	5,000	5,000	0	—	100.0

(支出)

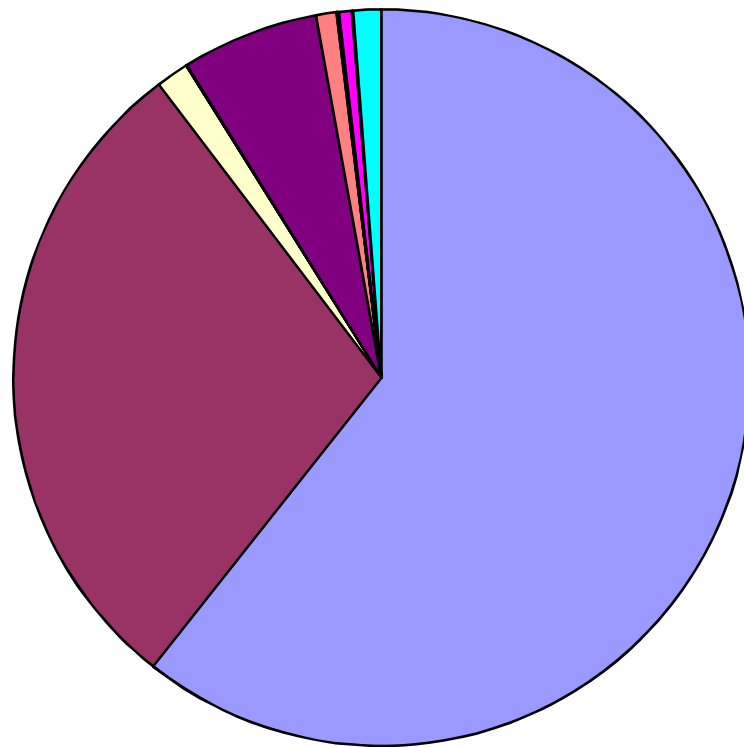
(単位 千円・%)

科目	区分	当初予算額	補正予算額	流用増減額	地方公営企 業法第26条 の規定による	合 計 A	執行額 B	執行率 B/A×100
第1款	資本的支出	1,065,784	139,592	0	0	1,205,376	1,163,112	96.5
第1項	建設改良費	1,053,184	139,592	0	0	1,192,776	1,157,232	97.0
第1目	建設改良費	161,532	0	△ 17,899	0	143,633	108,090	75.3
第2目	資産購入費	891,652	139,592	17,899	0	1,049,143	1,049,142	100.0
第2項	投資	12,600	0	0	0	12,600	5,880	46.7
第1目	その他投資	12,600	0	0	0	12,600	5,880	46.7

平成26年度 富士宮市病院事業会計予算概況
収益的収入及び支出

収入 8,198,864

(単位 千円)



医療収益

入院収益	4,972,760	(60.7%)
外来収益	2,379,000	(29.0%)
その他医療収益	117,148	(1.4%)

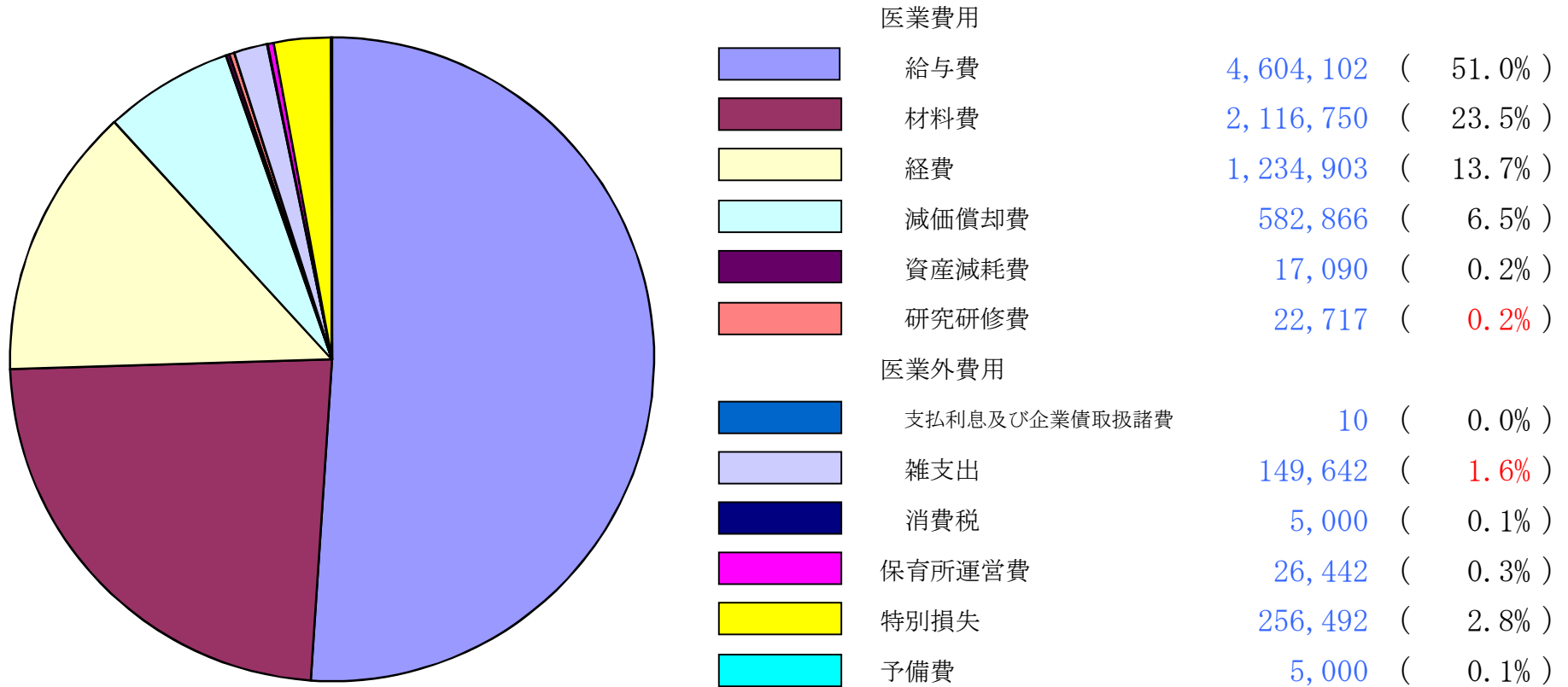
医療外収益

受取利息及び配当金	2,000	(0.0%)
他会計負担金	495,177	(6.0%)
他会計補助金	72,669	(0.9%)
補助金	3,249	(0.0%)
負担金交付金	10	(0.0%)
長期前受金戻入	4,986	(0.1%)
その他医療外収益	47,417	(0.6%)
保育所収益	4,428	(0.1%)
特別利益	100,020	(1.2%)

収益的收入及び支出

支出 9,021,014

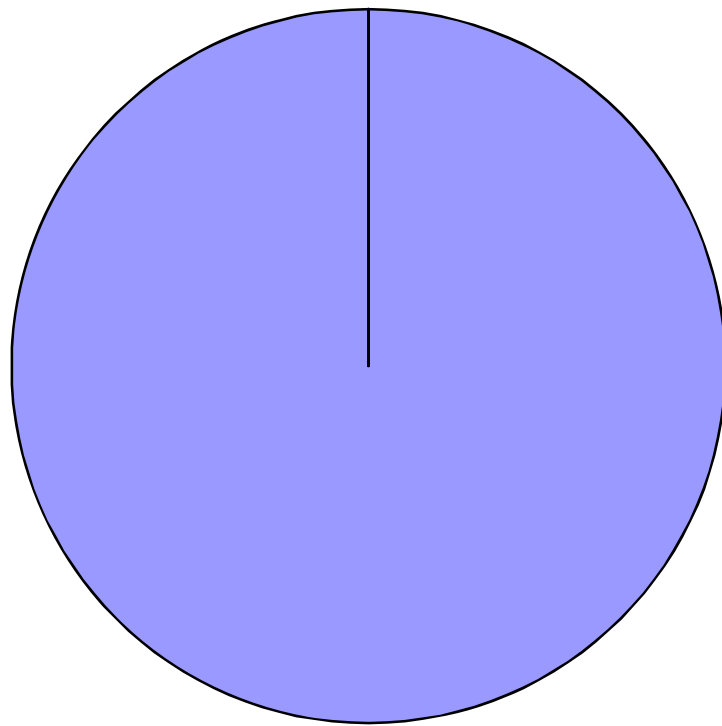
(単位 千円)






資本的収入及び支出

収入 322,174

(単位 千円)

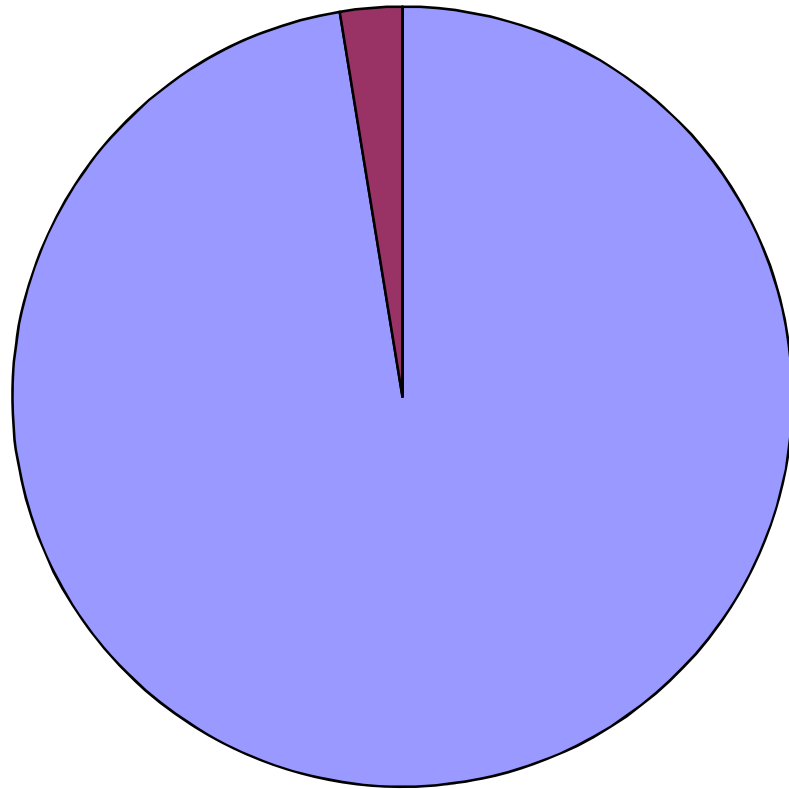



	他会計出資金	322,154	(100.0%)
	固定資産売却代金	10	(0.0%)
	その他資本的収入	10	(0.0%)

資本的収入及び支出

支出 487,657

(単位 千円)



	建設改良費	475,057	(97.4%)
	投資	12,600	(2.6%)

平成26年度 富士宮市病院事業経営方針

平成26年度におきましては、地域の基幹病院及び臨床研修病院として、高度かつ多様化する医療需要に対して、①患者本位の医療、②良質な医療、③行政サービスの自覚を持った医療の提供に向け努力してまいります。

また、患者の立場に立った医療体制の充実、医療及び看護水準の向上、開業医との病診連携などを推し進め、業務の効率化を実現し地域の急性期医療を担う病院としての責務を果たしてまいります。

経営面におきましては、慢性的な医師不足への対応など、今後も依然として厳しい経営環境が予想されますが、収益の向上、費用の削減に努め、病院経営の合理化、健全化を一層推進し、市民に信頼される病院運営に引き続き取り組んでまいります。

○業務の予定量	(1) 病床数	ア 一般病床	350床		
	(2) 年間患者数	ア 入院	95,630人	(1日平均	262人)
イ 外来		158,600人	(1日平均	650人)	
○主な建設改良事業		ア 病院施設設備改修事業		61,730千円	
		イ 医療器械器具購入事業		302,168千円	
		ウ 一般備品購入事業		111,159千円	