

平成 26 年 度

自 平成26年 10 月
至 平成27年 3 月

富士宮市病院事業の業務状況説明書

富士宮市立病院・病院管理課

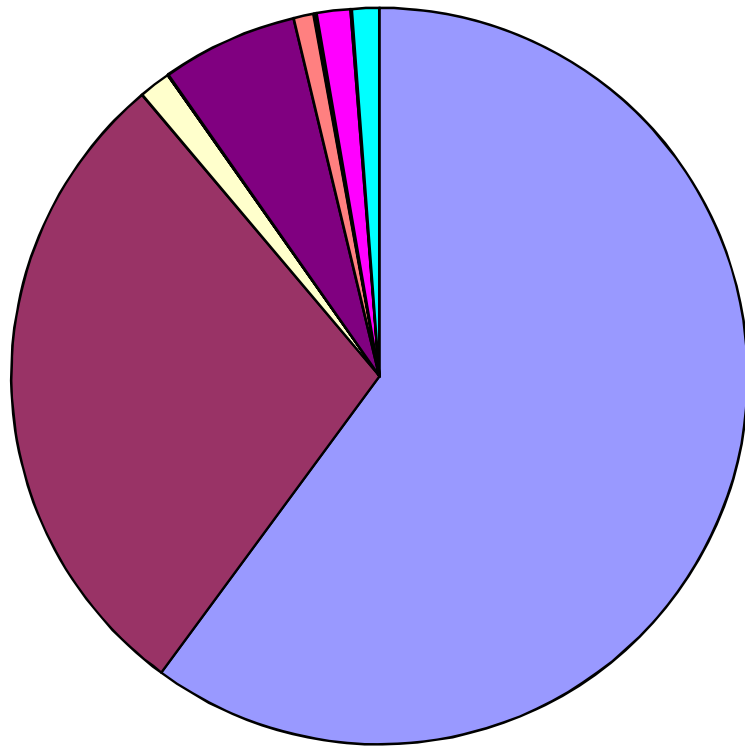
目 次

平成26年度富士宮市病院事業会計予算概況	収益的收入及び支出	収 入	1
		支 出	2
	資本的收入及び支出	収 入	3
		支 出	4
平成26年度下半期月別入院患者及び外来患者数調べ		入 院	5
		外 来	5
平成26年度富士宮市病院事業会計収支状況	収益的收入及び支出	収 入	6
		支 出	7
	資本的收入及び支出	収 入	8
		支 出	8
平成27年度富士宮市病院事業会計予算状況	収益的收入及び支出	収 入	9
		支 出	10
	資本的收入及び支出	収 入	11
		支 出	12
平成27年度富士宮市病院事業経営方針			13

平成26年度 富士宮市病院事業会計予算概況 収益的収入及び支出

収入 8,275,757

(単位 千円)



医業収益

入院収益	4,972,760	(60.0%)
外来収益	2,379,000	(28.7%)
その他医業収益	117,148	(1.4%)

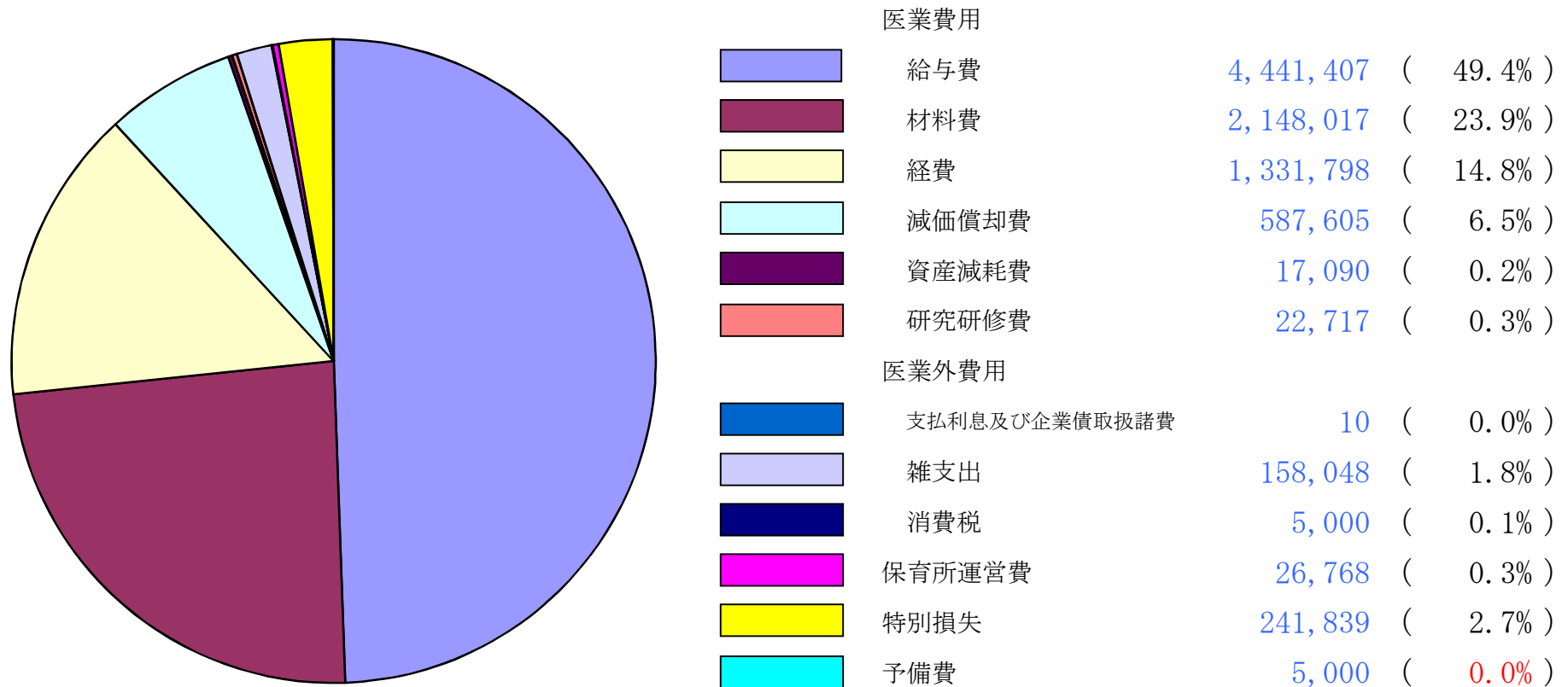
医業外収益

受取利息及び配当金	2,000	(0.0%)
他会計負担金	495,177	(6.0%)
他会計補助金	72,669	(0.9%)
補助金	5,142	(0.1%)
負担金交付金	10	(0.0%)
長期前受金戻入	4,986	(0.1%)
その他医業外収益	122,417	(1.5%)
保育所収益	4,428	(0.1%)
特別利益	100,020	(1.2%)

収益的收入及び支出

支出 8,985,299

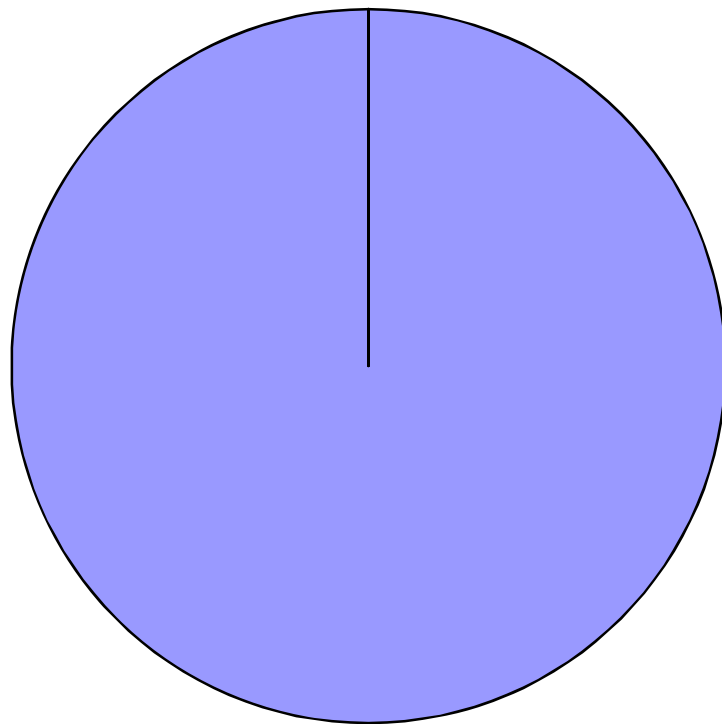
(単位 千円)



資本的収入及び支出

収入 322,174

(単位 千円)




他会計出資金

322,154 (100.0%)



固定資産売却代金

10 (0.0%)



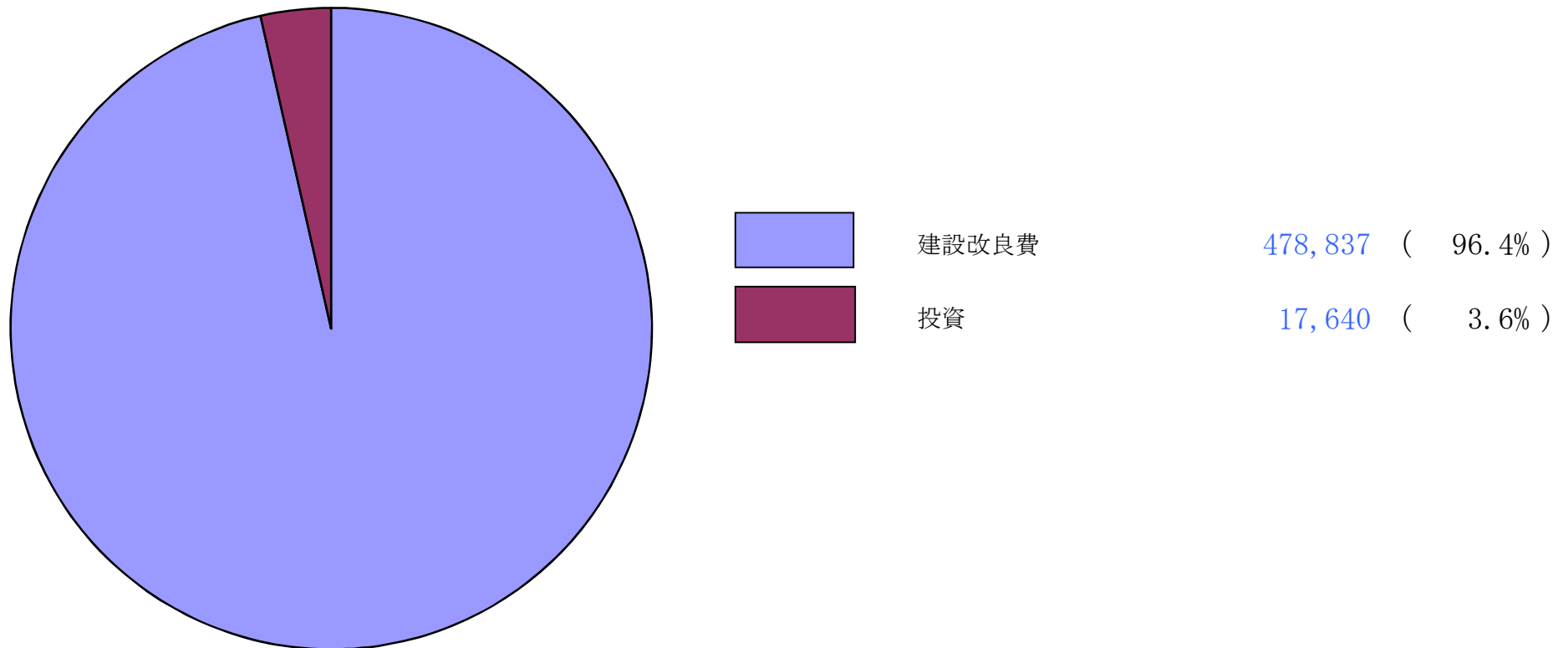
その他資本的収入

10 (0.0%)

資本的収入及び支出

支出 496,477

(単位 千円)



平成26年度 月別入院患者及び外来患者数調

(入院患者)

(単位 人)

科	月	10月	11月	12月	1月	2月	3月
内科		3,313	3,066	3,253	3,827	3,039	3,354
循環器内科		830	848	1,021	1,094	935	971
小児科		396	272	208	194	173	172
外科		918	1,179	1,168	1,385	1,163	1,193
整形外科		0	0	2	0	2	0
脳神経外科		791	773	743	704	888	826
皮膚科		7	27	150	94	43	67
泌尿器科		197	184	150	99	140	107
産婦人科		573	507	561	409	480	502
眼科		324	291	232	286	223	301
耳鼻咽喉科		207	195	105	235	234	273
放射線科		0	0	0	0	0	0
麻酔科		0	0	0	0	0	0
合計		7,556	7,342	7,593	8,327	7,320	7,766

(外来患者)

(単位 人)

科	月	10月	11月	12月	1月	2月	3月
内科		3,981	3,471	3,939	3,675	3,363	3,715
循環器内科		1,016	859	914	829	850	877
小児科		506	447	543	381	379	447
外科		1,148	935	1,119	1,024	930	1,090
整形外科		294	252	276	254	228	301
脳神経外科		298	289	308	320	285	297
皮膚科		796	637	697	714	656	788
泌尿器科		1,315	1,195	1,293	1,188	1,096	1,223
産婦人科		1,276	1,087	1,171	1,049	1,027	1,238
眼科		1,384	1,144	1,255	1,093	1,290	1,366
耳鼻咽喉科		788	697	825	722	816	989
放射線科		395	396	378	309	363	325
麻酔科		57	38	52	60	53	70
合計		13,254	11,447	12,770	11,618	11,336	12,726

平成26年度 富士宮市病院事業会計収支状況
収益的収入及び支出

(収入)

(単位 千円・%)

科目	区分	当初予算額	補正予算額	合計 A	調定額 B	収入済額 C	未収入額	収入率 C/B×100	執行率 B/A×100
第1款	病院事業収益	8,198,864	76,893	8,275,757	7,927,238	6,669,156	1,258,082	84.1	95.8
第1項	医業収益	7,468,908	0	7,468,908	7,119,742	5,919,323	1,200,419	83.1	95.3
第1目	入院収益	4,972,760	0	4,972,760	4,469,213	3,661,449	807,764	81.9	89.9
第2目	外来収益	2,379,000	0	2,379,000	2,533,776	2,144,425	389,351	84.6	106.5
第3目	その他医業収益	117,148	0	117,148	116,753	113,449	3,304	97.2	99.7
第2項	医業外収益	625,508	76,893	702,401	703,949	646,672	57,277	91.9	100.2
第1目	受取利息及び配当金	2,000	0	2,000	1,314	1,314	0	100.0	65.7
第2目	他会計負担金	495,177	0	495,177	495,177	495,177	0	100.0	100.0
第3目	他会計補助金	72,669	0	72,669	72,669	72,669	0	100.0	100.0
第4目	補助金	3,249	1,893	5,142	7,177	924	6,253	12.9	139.6
第5目	負担金交付金	10	0	10	0	0	0	—	0.0
第6目	長期前受金戻入	4,986	0	4,986	6,576	6,576	0	100.0	131.9
第7目	その他医業外収益	47,417	75,000	122,417	121,036	70,012	51,024	57.8	98.9
第3項	保育所収益	4,428	0	4,428	3,547	3,161	386	89.1	80.1
第1目	保育料	4,428	0	4,428	3,547	3,161	386	89.1	80.1
第2目	補助金	0	0	0	0	0	0	—	0.0
第4項	特別利益	100,020	0	100,020	100,000	100,000	0	—	100.0
第1目	固定資産売却益	10	0	10	0	0	0	—	0.0
第2目	過年度損益修正益	10	0	10	0	0	0	—	0.0
第3目	その他特別利益	100,000	0	100,000	100,000	100,000	0	—	100.0

(支出)

(単位 千円・%)

科目	区分	当初予算額	補正予算額	流用増減額	合計 _A	執行額 _B	執行率 B/A×100
第1款	病院事業費用	9,021,014	△ 35,715	0	8,985,299	8,861,889	98.6
第1項	医業費用	8,578,428	△ 29,794	0	8,548,634	8,437,313	98.7
第1目	給与費	4,604,102	△ 162,695	0	4,441,407	4,372,016	98.4
第2目	材料費	2,116,750	31,267	0	2,148,017	2,145,182	99.9
第3目	経費	1,234,903	101,634	△ 4,739	1,331,798	1,294,185	97.2
第4目	減価償却費	582,866	0	4,739	587,605	587,603	100.0
第5目	資産減耗費	17,090	0	0	17,090	17,089	100.0
第6目	研究研修費	22,717	0	0	22,717	21,238	93.5
第2項	医業外費用	154,652	8,406	0	163,058	160,427	98.4
第1目	支払利息及び企業債取扱諸費	10	0	0	10	0	0.0
第2目	雑支出	149,642	8,406	0	158,048	155,792	98.6
第3目	消費税	5,000	0	0	5,000	4,635	92.7
第3項	保育所運営費	26,442	326	0	26,768	22,663	84.7
第1目	給与費	24,082	326	0	24,408	20,899	85.6
第2目	材料費	1,225	0	0	1,225	772	63.0
第3目	経費	1,135	0	0	1,135	992	87.4
第4項	特別損失	256,492	△ 14,653	0	241,839	241,486	99.9
第1目	固定資産売却損	10	0	0	10	0	0.0
第2目	過年度損益修正損	10	0	0	10	0	0.0
第3目	その他特別損失	256,472	△ 14,653	0	241,819	241,486	99.9
第5項	予備費	5,000	0	0	5,000	0	0.0
第1目	予備費	5,000	0	0	5,000	0	0.0

資本的収入及び支出

(収入)

(単位 千円・%)

科目	区分	当初予算額	補 予 算	正 額	地方公営企 業法第26条 の規定によ る繰越財源 充当額	合 計	調定額	収入済額	未収入額	収入率	執行率
						A	B	C	C/B×100	B/A×100	
第1款	資本的収入	322,174	0	0	0	322,174	324,666	323,154	1,512	99.5	100.8
第1項	出資金	322,154	0	0	0	322,154	322,154	322,154	0	100.0	100.0
第1目	他会計出資金	322,154	0	0	0	322,154	322,154	322,154	0	100.0	100.0
第2項	固定資産売却代金	10	0	0	0	10	0	0	0	—	—
第1目	固定資産売却代金	10	0	0	0	10	0	0	0	—	—
第3項	補助金	0	0	0	0	0	1,512	0	1,512	—	—
第1目	補助金	0	0	0	0	0	1,512	0	1,512	—	—
第4項	その他資本的収入	10	0	0	0	10	1,000	1,000	0	100.0	10,000.0
第1目	寄附金	10	0	0	0	10	1,000	1,000	0	100.0	10,000.0

(支出)

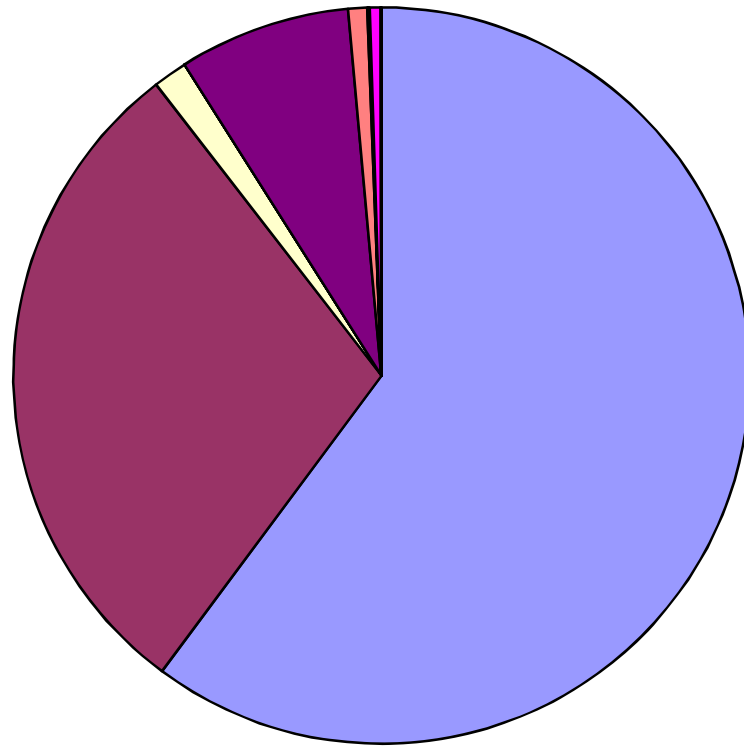
(単位 千円・%)

科目	区分	当初予算額	補正予算額	流用増減額	地方公営企業法第 26条の規定による	合 計	執行額	執行率
						A	B	B/A×100
第1款	資本的支出	487,657	8,820	0	0	496,477	471,690	95.0
第1項	建設改良費	475,057	3,780	0	0	478,837	454,050	94.8
第1目	建設改良費	61,730	3,780	0	0	65,510	58,043	88.6
第2目	資産購入費	413,327	0	0	0	413,327	396,007	95.8
第2項	投資	12,600	5,040	0	0	17,640	17,640	100.0
第1目	その他投資	12,600	5,040	0	0	17,640	17,640	100.0

平成27年度 富士宮市病院事業会計予算概況
収益的収入及び支出

収入 8,200,844

(単位 千円)



医療収益

入院収益	4,934,412	(60.2%)
外来収益	2,405,700	(29.4%)
その他医療収益	122,956	(1.5%)

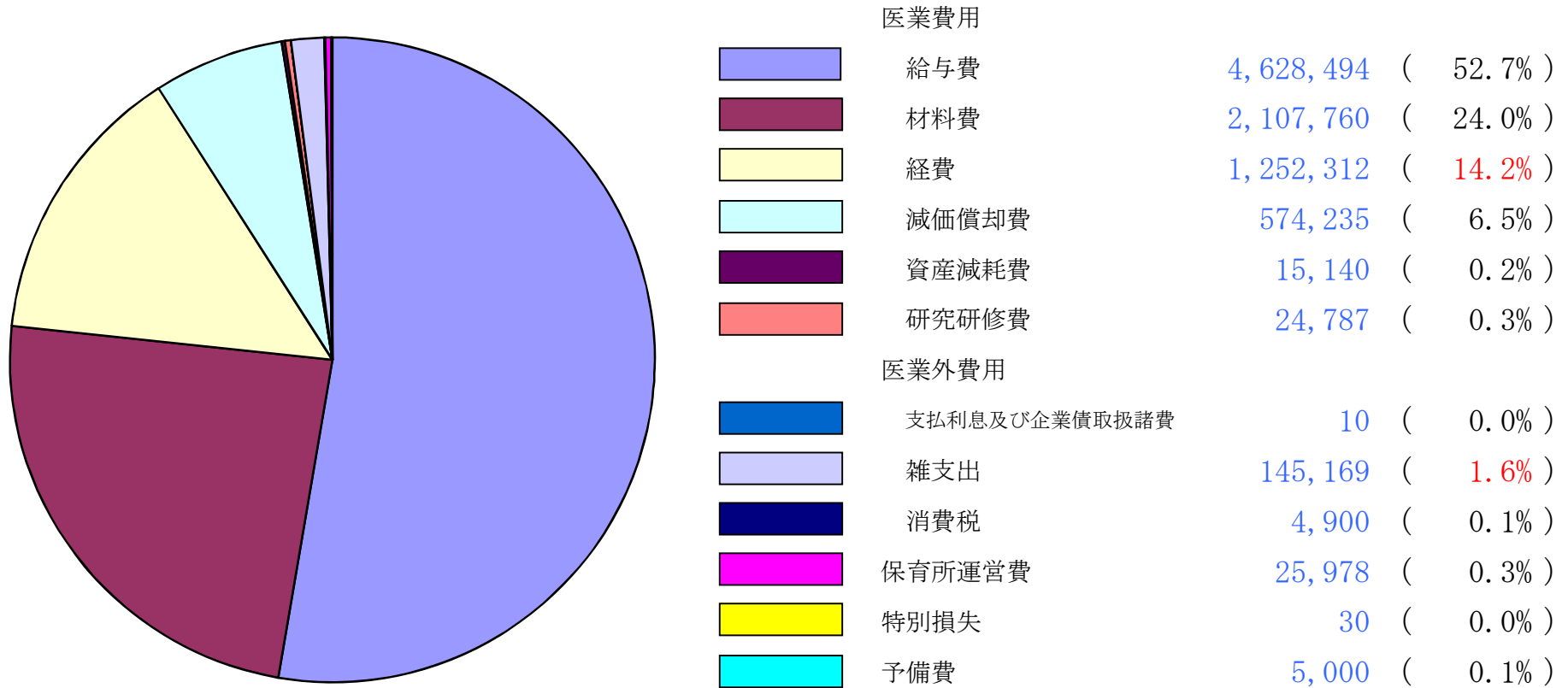
医療外収益

受取利息及び配当金	1,000	(0.0%)
他会計負担金	617,884	(7.5%)
他会計補助金	68,100	(0.8%)
補助金	3,464	(0.0%)
負担金交付金	10	(0.0%)
長期前受金戻入	4,986	(0.1%)
その他医療外収益	38,744	(0.5%)
保育所収益	3,558	(0.0%)
特別利益	30	(0.0%)

収益的收入及び支出

支出 8,783,815

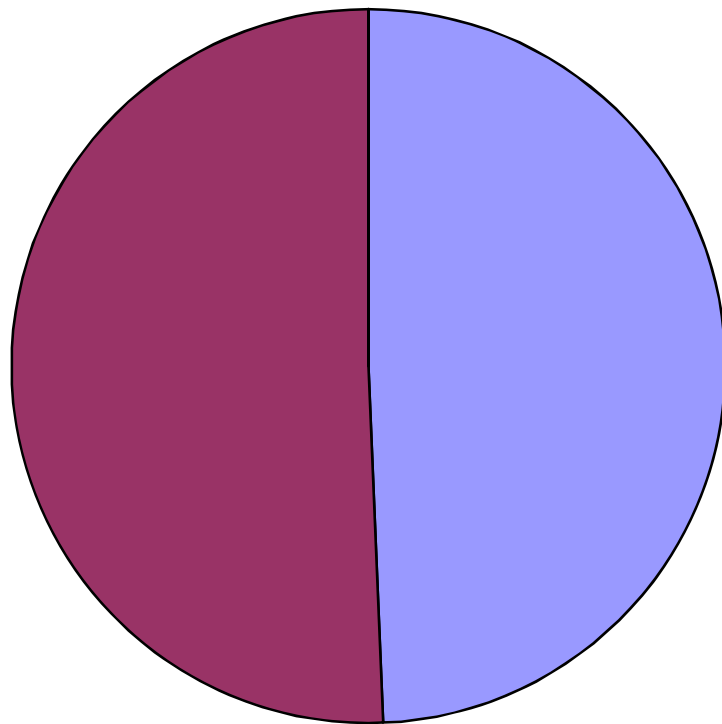
(単位 千円)



資本的収入及び支出

収入 433,636

(単位 千円)




出資金

214,016 (49.4%)




企業債

219,600 (50.6%)



固定資産売却代金

10 (0.0%)



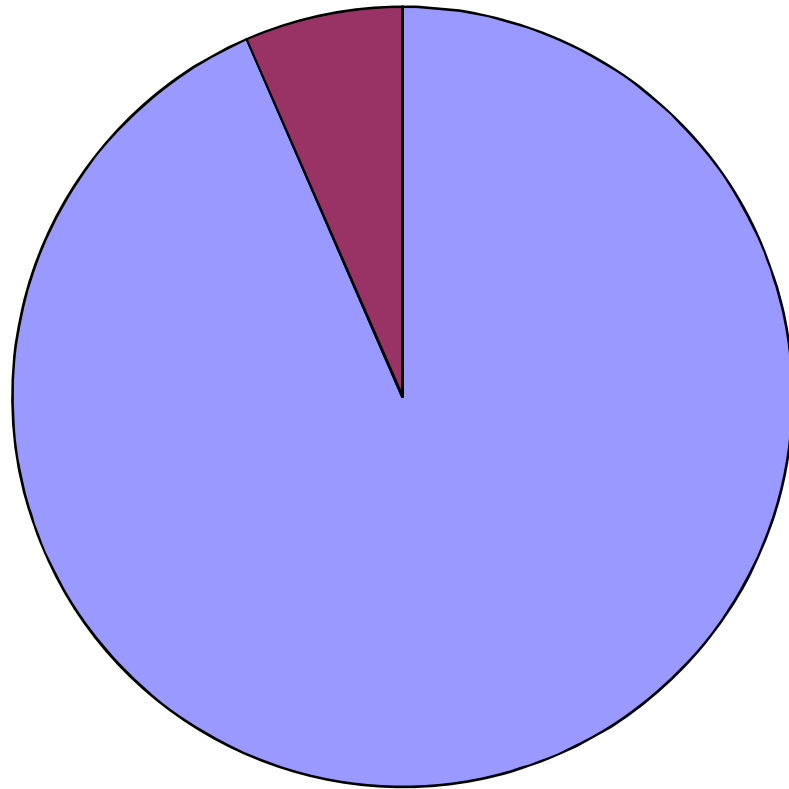
その他資本的収入

10 (0.0%)

資本的収入及び支出

支出 451,218

(単位 千円)



	建設改良費	421,698	(93.5%)
	投資	29,520	(6.5%)

平成 27 年度 富士宮市病院事業経営方針

平成 27 年度におきましては、地域の基幹病院及び臨床研修病院として、高度かつ多様化する医療需要に対して、①患者本位の医療、②良質な医療、③行政サービスの自覚を持った医療の提供に向け努力してまいります。

また、患者の立場に立った医療体制の充実、医療及び看護水準の向上、開業医との病診連携などを推し進め、業務の効率化を実現し地域の急性期医療を担う病院としての責務を果たしてまいります。

経営面におきましては、慢性的な医師不足の影響を受け、一部診療科の縮小から本年度も収益の悪化が予想されますが、経営改善計画による収入確保、経費削減等に努め、経営の健全化と市民が安心してかかる病院運営に取り組んでまいります。

○業務の予定量	(1) 病床数	ア 一般病床	350床		
	(2) 年間患者数	ア 入院	92,232人	(1日平均	252人)
イ 外来		145,800人	(1日平均	600人)	
○主な建設改良事業		ア 病院施設設備改修事業		80,010千円	
		イ 医療器械器具購入事業		319,665千円	
		ウ 一般備品購入事業		22,023千円	