富士宮市のごみの出し方　２０２６年４月から２０２７年３月まで

金曜日コース

★ごみは分ける

★富士宮市のごみぶくろを買う

★ごみの日の朝８時までに出す

★決められたごみの場所に出す

スーパー、コンビニ
ドラッグストア
ホームセンターで買う

①もえるごみ

毎週 ○ ○ に出す

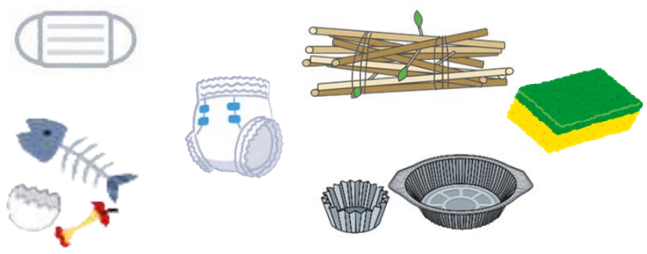

●出し方：ごみぶくろに入れる

ごみを出さない

毎週日曜日
５月４日・５日・６日
１１月３日・４日・５日
１月１日・２日・３日



②プラスチック

毎週 金 に出す



●出せるもの：プラスチックだけのもの（きれい＋ごみぶくろに入る）

●出し方：①洗う　②乾かす　③ごみぶくろに入れる

※わからない時は プラ を探す

※トレイはプラスチックの日に出す

③ペットボトル

4月	5月	6月	7月	8月	9月	10月	11月	12月	1月	2月	3月
10・24	15・29	12・26	10・24	7・28	11・25	9・23	13・27	11・25	15・29	12・26	12・26

●出せるもの PET が付いているもの

●出し方：①ふたとラベルをはずす　②中を洗う　③つぶす　④ごみぶくろに入れる

※ふたとラベルはプラスチックの日に出す

④かん

4月	5月	6月	7月	8月	9月	10月	11月	12月	1月	2月	3月
10	15	12	10	7	11	9	13	11	15	12	12

●出せるもの：飲み物のかん、かんづめ、おかしのかん

●出し方：①中を洗う　②ごみぶくろに入れる

※スプレーかんとカセットボンベは出さない

⑤スプレーかん

4月	5月	6月	7月	8月	9月	10月	11月	12月	1月	2月	3月
3	1	5	3・31	出しません	4	2・30	出しません	4	8	5	5

●出せるもの：スプレーかん、カセットボンベ

●出し方：①最後まで使う　②ごみぶくろに入れる

※食べ物のかんと飲み物のかんと同じ日に出さない

穴はあけない

⑥びん

4月	5月	6月	7月	8月	9月	10月	11月	12月	1月	2月	3月
24	29	26	24	28	25	23	27	25	29	26	26

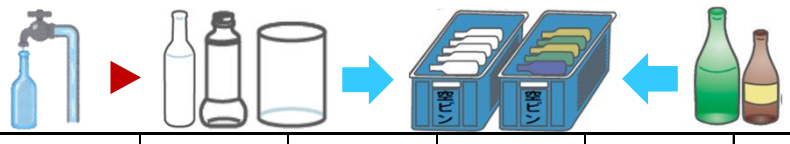

●出せるもの：飲み物のびん、しょうゆや油のびん、化粧品のびん

●出し方：①中を洗う　②決まった場所にあるかごに入れる

※透明と色があるびんに分けてかごに入れる

⑦紙パック

4月	5月	6月	7月	8月	9月	10月	11月	12月	1月	2月	3月
17	22	19	17	21	18	16	20	18	22	19	19

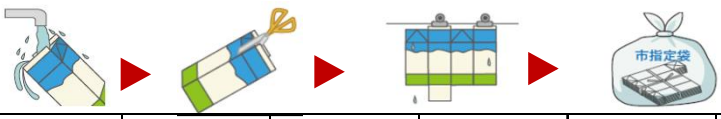

●出せるもの：牛乳やジュース、お酒の紙パック

●出し方：①洗う　②切る　③乾かす　⑤ごみぶくろに入れる

⑧もえないごみ

4月	5月	6月	7月	8月	9月	10月	11月	12月	1月	2月	3月
3・17	1・22	5	3・17・31	21	4	2・16・30	20	4	8・22	5・19	5

●出し方：ごみぶくろに入れる

※食器やガラス、包丁はタオルや新聞紙に包む

⑨粗大ごみ

6月	9月	12月	3月
19	18	18	19

●出せるもの：机、カーペット、ソファ、たんすなど

●出し方：①ごみぶくろに入れない　②粗大ごみの場所に出す

⑩蛍光管

6月	9月	12月	3月
19	18	18	19



●出せるもの：蛍光管、水銀が入っているもの

●出し方：①新聞紙に包むか箱に入れる　②ごみぶくろに入れる

乾電池

決まった場所にある電池を入れる箱に入れる

気をつけること

●テレビ、エアコン、冷蔵庫、洗濯機は出さない

→買ったお店の人に聞く、お金を払う

ごみの出し方が分かりません、どうしますか？

市役所に電話する　０５４４－２２－１１３７

ホームページを見る http://www.city.fujinomiya.lg.jp/citizen/visuf8000002dm9b.html