





富士宮市富士山眺望点 概要


名称	道の駅 朝霧高原	
所在地	富士宮市根原	
標高	880m	
特徴等	富士山麓の広大な自然の中にそびえる富士山を眺望できます。西側には天子山系を眺望できます。 ※P、T有	


名称	朝霧さわやかパーキング	
所在地	富士宮市麓	
標高	831m	
特徴等	朝霧高原らしい牧歌的な草原景観と富士山を眺望できます。 ※P、T有	


名称	朝霧自然公園（朝霧アリーナ）	
所在地	富士宮市麓	
標高	820m	
特徴等	富士山の手前に広大な芝生広場が広がるパノラマ景観を眺望できます。 （写真：1月の凧上げイベント「たこたこあがれ in 富士山」） ※P、T有	


名称	田貫湖	
所在地	富士宮市佐折	
標高	650m	
特徴等	湖水に映る逆さ富士や、ダイヤモンド富士（4月、8月の20日前後の1週間）などの神秘的な景観を眺望できます。 ※P、T有	

富士宮市富士山眺望点 概要


名称	富士宮口五合目	
所在地	富士宮市	
標高	2,400m	
特徴等	富士山の山肌を間近に眺望できます。眼下には駿河湾や伊豆半島などを見渡すことができます。 ※P、T有 ※夏はマイカー規制有（7/10～9/10頃）	


名称	西臼塚駐車場	
所在地	富士宮市栗倉	
標高	1,250m	
特徴等	手前に駐車場周囲の樹木や国有林が広がり、その先に富士山と宝永山を眺望できます。 ※P、T有	


名称	富士山さくらの園	
所在地	富士宮市山宮	
標高	535m	
特徴等	園内には開花時期の異なる約 30 種類の桜の木約 200 本が植えられ、桜と富士山を眺望できます。 ※P、T有	


名称	天母山自然公園	
所在地	富士宮市山宮	
標高	505m	
特徴等	数多くの桜やカエデなどが植えられた自然公園で、四季を彩る樹木と富士山を眺望できます。 ※P、T有	

富士宮市富士山眺望点 概要


名 称	大石寺	
所在地	富士宮市上条	
標 高	330m	
特徴等	県指定文化財の山門や、境内に植えられた桜とともに富士山を眺望できます。	


名 称	潤井川河川敷緑地	
所在地	富士宮市淀師	
標 高	140m	
特徴等	遊歩道などが整備された河川敷緑地で、潤井川の水辺空間に植えられた桜並木と富士山を眺望できます。 ※P、T有 ※桜の見頃は例年3月下旬～4月上旬	


名 称	城山公園	
所在地	富士宮市元城町	
標 高	140m	
特徴等	遊歩道、芝生広場、グラウンドが整備された公園で、市街地からの富士山を眺望できます。 (写真：1月の消防出初式) ※P、T有	


名 称	富士宮市役所（7階展望ロビー）	
所在地	富士宮市弓沢町	
標 高	120m+24.3m（7階フロアの高さ）	
特徴等	富士宮市の市街地と富士山を眺望できます。開庁時間内は一般開放されています。（開庁時間：8：30～17：15 ※土日、祝日、年末年始は利用できません。） ※P、T有	

富士宮市富士山眺望点 概要


名 称	白尾山公園	
所在地	富士宮市野中	
標 高	192m	
特徴等	丘陵地にある公園で、富士山麓に広がる市街地の全景を間近に眺望できます。	
※P、T有		


名 称	明星山公園	
所在地	富士宮市星山	
標 高	220m	
特徴等	自然に恵まれた園内の山頂では、360°のパノラマ景観が広がり、富士山のみならず、駿河湾や伊豆半島まで見渡すことができます。	
※P、T有		


名 称	興徳寺	
所在地	富士宮市下柚野	
標 高	226m	
特徴等	柚野地区の魅力である田園などの里山景観と富士山を眺望できます。春には桜が里山の景観を彩ります。	


名 称	羽鮒山展望台	
所在地	富士宮市羽鮒	
標 高	289m	
特徴等	富士宮市の市街地を眼下に望み、背後にそびえる富士山を眺望できます。	

富士宮市富士山眺望点 概要

名 称	白鳥山	
所在地	富士宮市内房、山梨県南部町	
標 高	568m	
特徴等	高い位置から周囲の山々や背後にそびえる富士山を眺望できます。	
※P、T有		


名 称	白糸ノ滝	
所在地	富士宮市上井出	
標 高	490m	
特徴等	富士山世界文化遺産の構成資産であり、国の名勝及び天然記念物「白糸ノ滝」指定地内からは雄大な富士山や滝と富士山を一緒に眺望できます。	
※P、T有		


名 称	富士山本宮浅間大社	
所在地	富士宮市宮町	
標 高	115m	
特徴等	富士山世界文化遺産の構成資産であり、全国約1,300社の浅間神社の総本宮。鳥居と富士山、桜と富士山等の眺望を楽しむことができます。	
※P、T有		

名 称	白糸自然公園	
所在地	富士宮市原	
標 高	522m	
特徴等	白糸ノ滝の西側に位置し、富士山の山頂から駿河湾までを一望できる公園です。広い園内では春から秋にかけて、季節の草花と富士山を眺望できます。また、人工芝の広場で、フットサルやグラウンドゴルフが楽しめます。	
※P、T有		
※開園時間など詳しくは公園 HP 参照		

富士宮市富士山眺望点 概要

名 称	富士山世界遺産センター	
所在地	富士宮市宮町 5-12	
標 高	114m	
特徴等	世界遺産を「保護し、保全し、整備し及び将来の世代へ伝えることを確保する」拠点施設で、富士山世界遺産センター前の水盤に映る逆さ富士とともに富士山を鑑賞できます。 ※P、T有	

名 称	狩宿の下馬ザクラ	
所在地	富士宮市狩宿 98-2	
標 高	443m	
特徴等	井出家高麗門及び長屋は市指定文化財であり、下馬ザクラは特別天然記念物に指定され、「富士の巻狩り」の逸話を持っています。3 月末～4 月初めが開花時期となっており、この時期には多くの花見客で賑わいます。菜の花と桜とともに富士山を鑑賞することができます。 ※P、T有	

名 称	山宮浅間神社	
所在地	富士宮市山宮 740	
標 高	386m	
特徴等	富士山をご神体とする神社であり、富士山本宮浅間大社の起源となる神社です。富士山を遥拝するための遥拝所があり、そこから富士山を鑑賞できます。 ※P、T有	

P・・・駐車場、T・・・トイレ