

平成 29 年 度

自 平成29年 10月
至 平成30年 3月

富士宮市病院事業の業務状況説明書

富士宮市立病院・病院管理課

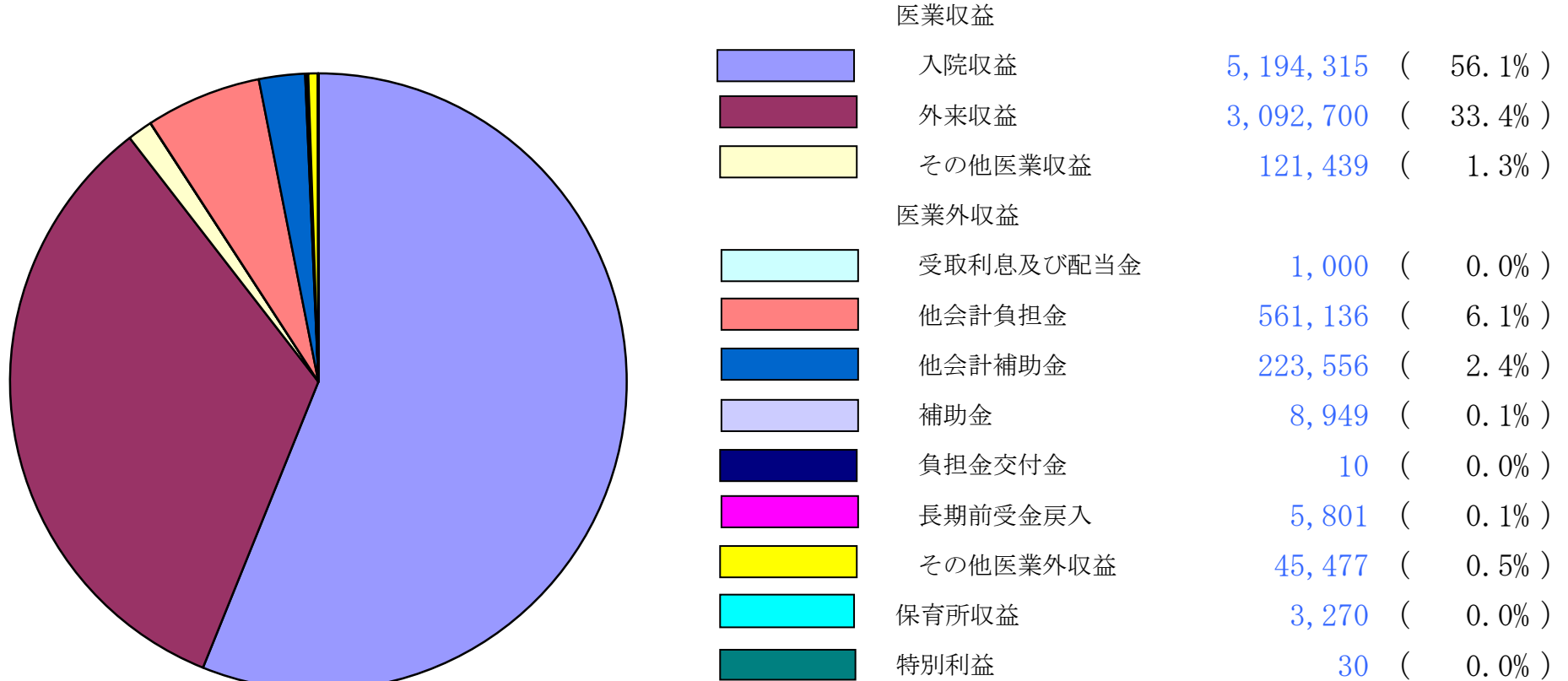
目 次

平成29年度富士宮市病院事業会計予算概況	収益的収入及び支出	収 入 ……………	1
		支 出 ……………	2
	資本的収入及び支出	収 入 ……………	3
		支 出 ……………	4
平成29年度下半期月別入院患者及び外来患者数調べ		入 院 ……………	5
		外 来 ……………	5
平成29年度富士宮市病院事業会計収支状況	収益的収入及び支出	収 入 ……………	6
		支 出 ……………	7
	資本的収入及び支出	収 入 ……………	8
		支 出 ……………	8
平成30年度富士宮市病院事業会計予算状況	収益的収入及び支出	収 入 ……………	9
		支 出 ……………	10
	資本的収入及び支出	収 入 ……………	11
		支 出 ……………	12
平成30年度富士宮市病院事業経営方針		……………	13

平成29年度 富士宮市病院事業会計予算概況
収益的収入及び支出

収入 9,257,683

(単位 千円)

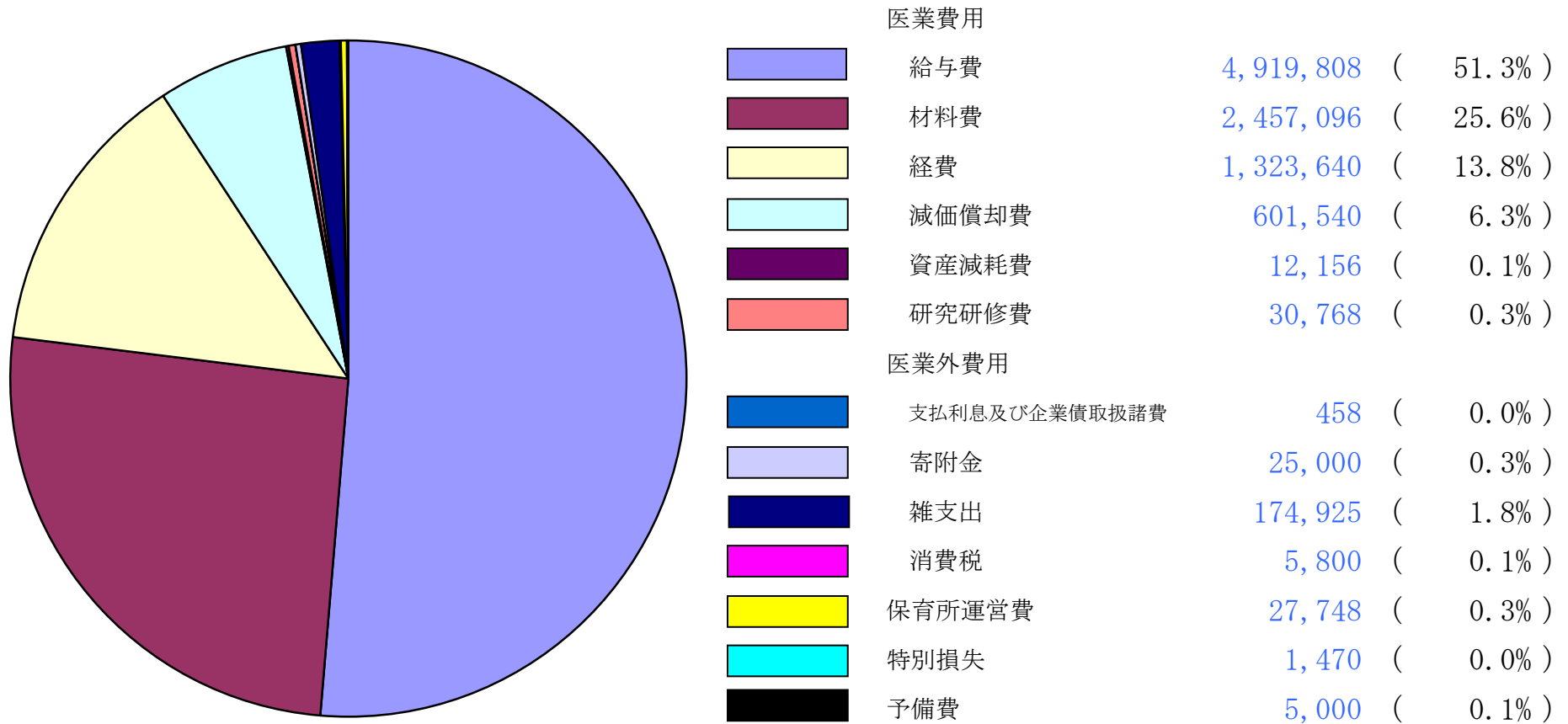


100.0%

収益的收入及び支出

(単位 千円)

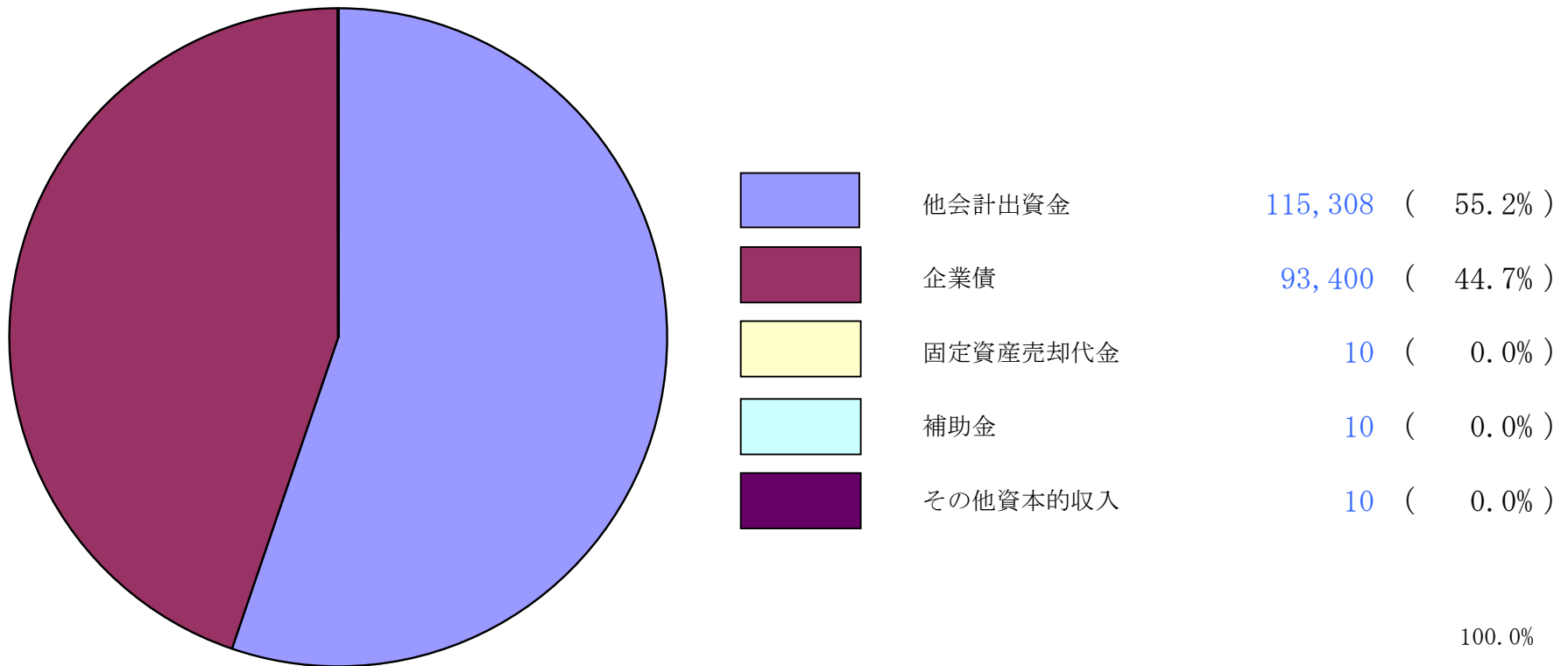
支出 9,585,409



資本的収入及び支出

(単位 千円)

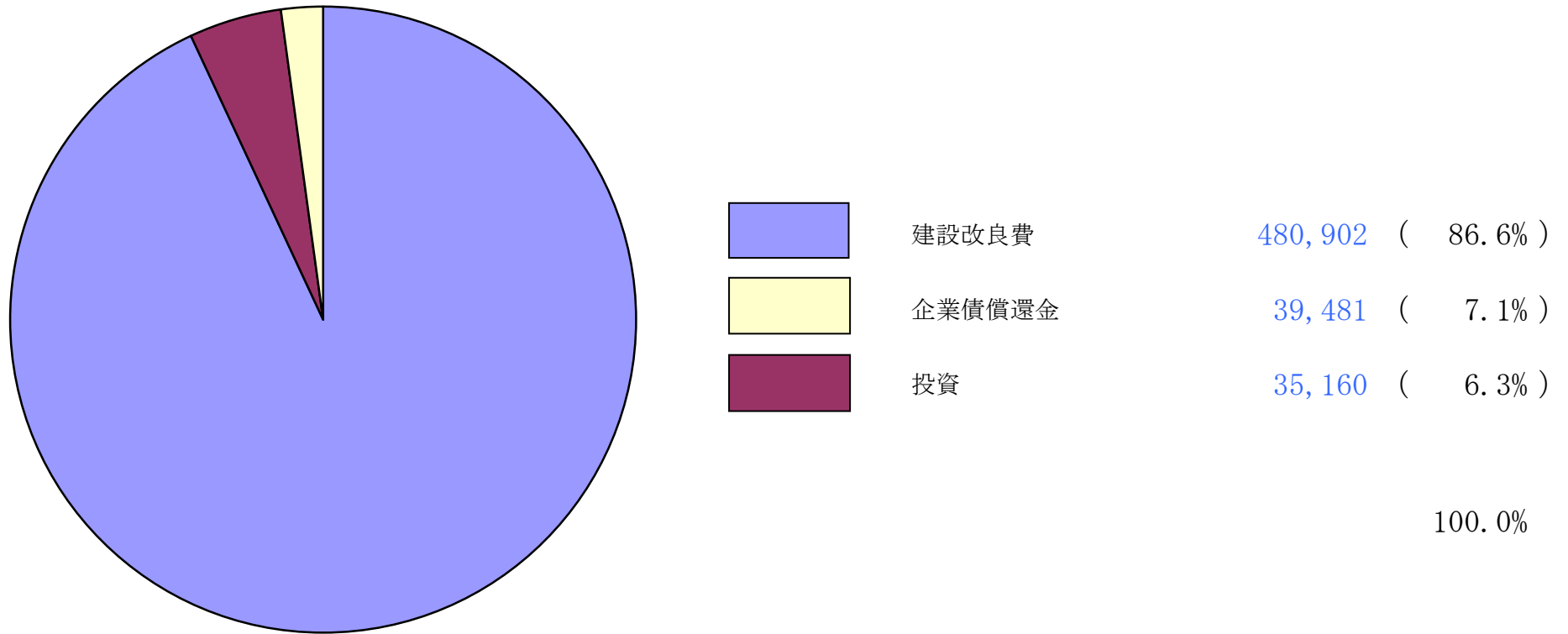
収入 208,738



資本的收入及び支出

(単位 千円)

支出 555,543



平成29年度 月別入院患者及び外来患者数調べ

(入院患者)

(単位 人)

科	月	10月	11月	12月	1月	2月	3月
内科		3,050	2,954	3,107	3,363	2,780	3,181
循環器内科		740	779	957	1,016	1,050	975
小児科		386	364	362	362	260	324
外科		1,018	918	986	982	808	901
整形外科		837	1,041	1,392	1,175	1,295	969
脳神経外科		583	711	776	937	951	789
皮膚科		69	81	74	33	34	10
泌尿器科		0	0	0	0	0	0
産婦人科		469	464	456	465	444	443
眼科		336	275	258	224	253	239
耳鼻咽喉科		181	201	218	185	255	250
放射線科		0	0	0	0	0	0
麻酔科		0	0	0	0	0	0
合計		7,669	7,788	8,586	8,742	8,130	8,081

(外来患者)

(単位 人)

科	月	10月	11月	12月	1月	2月	3月
内科		3,402	3,217	3,091	3,168	2,866	3,158
循環器内科		767	746	796	761	751	826
小児科		810	876	797	773	738	872
外科		886	867	812	761	748	792
整形外科		487	530	476	477	507	607
脳神経外科		161	133	183	143	134	176
皮膚科		734	678	727	718	636	693
泌尿器科		320	257	318	254	213	309
産婦人科		1,077	1,115	1,186	1,076	1,002	1,109
眼科		1,371	1,214	1,221	1,133	1,132	1,323
耳鼻咽喉科		762	734	770	693	732	799
放射線科		250	192	98	171	223	300
麻酔科		0	0	2	2	2	0
合計		11,027	10,559	10,477	10,130	9,684	10,964

平成29年度 富士宮市病院事業会計収支状況
収益的收入及び支出

(収入)

(単位 千円・%)

科目	区分	当初予算額	補正予算額	合計 A	調定額 B	収入額 C	未収入額	収入率 C/B×100	執行率 B/A×100
第1款	病院事業収益	9,258,458	△ 775	9,257,683	8,534,508	7,344,424	1,190,084	86.1	92.2
第1項	医業収益	8,408,454	0	8,408,454	7,682,788	6,496,231	1,186,557	84.6	91.4
第1目	入院収益	5,194,315	0	5,194,315	4,643,328	3,887,560	755,768	83.7	89.4
第2目	外来収益	3,092,700	0	3,092,700	2,885,096	2,458,230	426,866	85.2	93.3
第3目	その他医業収益	121,439	0	121,439	154,364	150,441	3,923	97.5	127.1
第2項	医業外収益	846,704	△ 775	845,929	847,939	844,780	3,159	99.6	100.2
第1目	受取利息及び配当金	1,000	0	1,000	220	220	0	100.0	22.0
第2目	他会計負担金	561,136	0	561,136	561,136	561,136	0	100.0	100.0
第3目	他会計補助金	223,556	0	223,556	223,556	223,556	0	100.0	100.0
第4目	補助金	9,724	△ 775	8,949	8,859	6,693	2,166	75.6	99.0
第5目	負担金交付金	10	0	10	0	0	0	---	0.0
第6目	長期前受金戻入	5,801	0	5,801	5,802	5,802	0	100.0	100.0
第7目	その他医業外収益	45,477	0	45,477	48,366	47,373	993	97.9	106.4
第3項	保育所収益	3,270	0	3,270	3,781	3,413	368	90.3	115.6
第1目	保育料	3,270	0	3,270	3,781	3,413	368	90.3	115.6
第4項	特別収益	30	0	30	0	0	0	---	0.0
第1目	固定資産売却益	10	0	10	0	0	0	---	0.0
第2目	過年度損益修正益	10	0	10	0	0	0	---	0.0
第3目	その他特別利益	10	0	10	0	0	0	---	0.0

(支出)

(単位 千円・%)

科目	区分	当初予算額	補正予算額	流用増減額	合計 _A	執行額 _B	執行率 B/A×100
第1款	病院事業費用	9,494,303	91,106	0	9,585,409	9,426,930	98.3
第1項	医業費用	9,254,110	90,898	0	9,345,008	9,201,436	98.5
第1目	給与費	4,848,661	71,147	0	4,919,808	4,833,345	98.2
第2目	材料費	2,438,978	7,453	10,665	2,457,096	2,457,094	100.0
第3目	経費	1,322,007	12,298	△ 10,665	1,323,640	1,278,275	96.6
第4目	減価償却費	599,895	0	1,645	601,540	601,539	100.0
第5目	資産減耗費	13,801	0	△ 1,645	12,156	6,848	56.3
第6目	研究研修費	30,768	0	0	30,768	24,335	79.1
第2項	医業外費用	206,183	0	0	206,183	199,933	97.0
第1目	支払利息及び企業債取扱諸費	458	0	0	458	212	46.3
第2目	寄附金	25,000	0	0	25,000	25,000	100.0
第3目	雑支出	174,925	0	0	174,925	170,460	97.4
第4目	消費税	5,800	0	0	5,800	4,261	73.5
第3項	保育所運営費	27,540	208	0	27,748	24,121	86.9
第1目	給与費	25,335	208	0	25,543	22,258	87.1
第2目	材料費	989	0	0	989	834	84.3
第3目	経費	1,216	0	0	1,216	1,029	84.6
第4項	特別損失	1,470	0	0	1,470	1,440	98.0
第1目	固定資産売却損	10	0	0	10	0	0.0
第2目	過年度損益修正損	10	0	0	10	0	0.0
第3目	その他特別損失	1,450	0	0	1,450	1,440	99.3
第5項	予備費	5,000	0	0	5,000	0	0.0
第1目	予備費	5,000	0	0	5,000	0	0.0

資本的収入及び支出

(収入)

(単位 千円・%)

科目	区分	当初予算額	補 予 算	正 額	地方公営 企業法第 26条による 繰越財	合計	調定額	収入額	未収入額	収入率	執行率
						A	B	C		C/B×100	B/A×100
第1款	資本的収入	208,738	0	0	0	208,738	194,208	194,208	0	100.0	93.0
第1項	出資金	115,308	0	0	0	115,308	115,308	115,308	0	100.0	100.0
第1目	他会計出資金	115,308	0	0	0	115,308	115,308	115,308	0	100.0	100.0
第2項	企業債	93,400	0	0	0	93,400	77,900	77,900	0	100.0	83.4
第1目	企業債	93,400	0	0	0	93,400	77,900	77,900	0	100.0	83.4
第3項	固定資産売却代金	10	0	0	0	10	0	0	0	---	0.0
第1目	固定資産売却代金	10	0	0	0	10	0	0	0	---	0.0
第4項	補助金	10	0	0	0	10	0	0	0	---	0.0
第1目	補助金	10	0	0	0	10	0	0	0	---	0.0
第5項	その他資本的収入	10	0	0	0	10	1,000	1,000	0	100.0	10,000.0
第1目	寄附金	10	0	0	0	10	1,000	1,000	0	100.0	10,000.0

(支出)

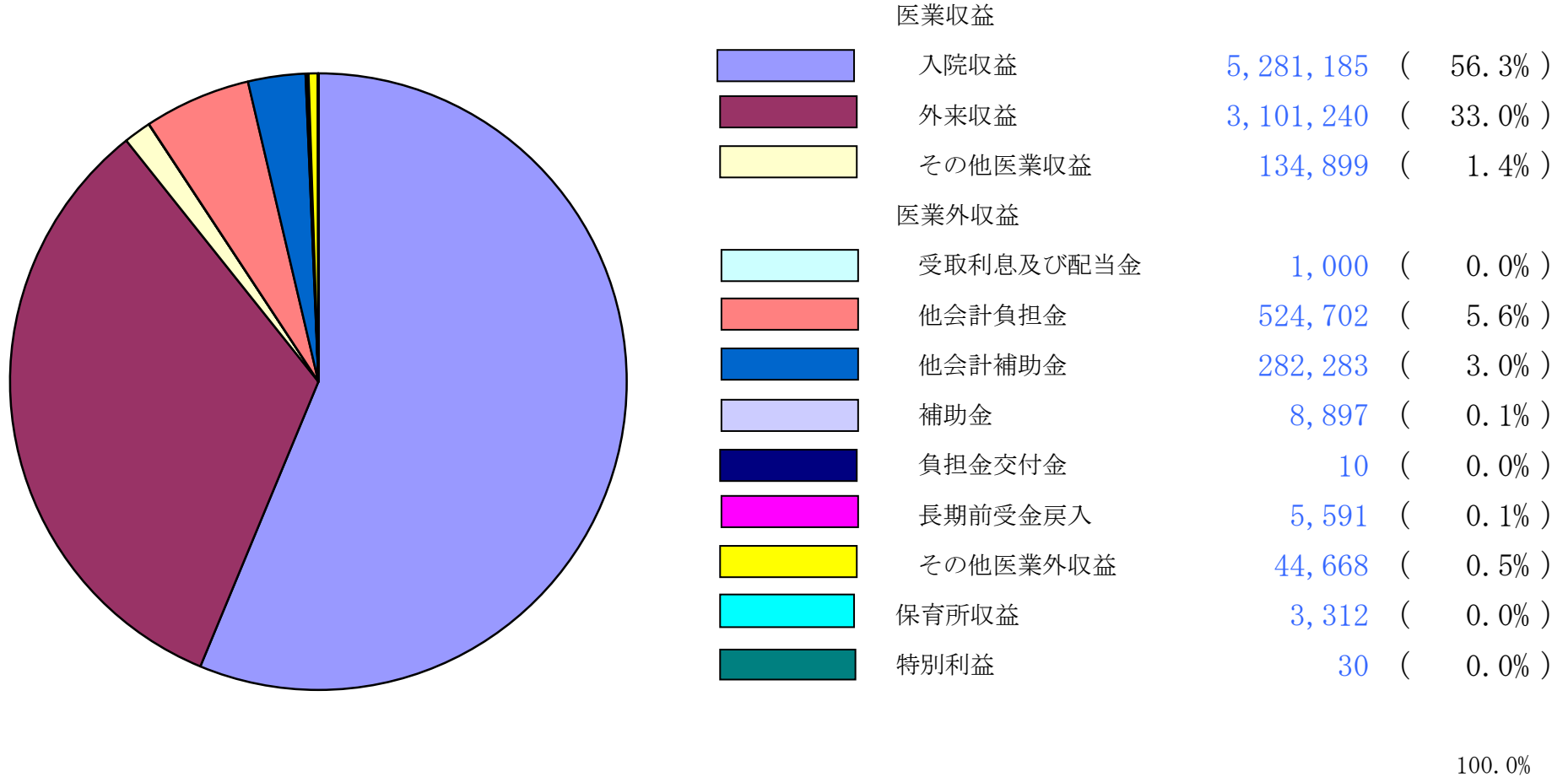
(単位 千円・%)

科目	区分	当初予算額	補正予算額	流用増減額	地方公営企業法第 26条による繰越額	合計	執行額	執行率
						A	B	B/A×100
第1款	資本的支出	558,543	△ 3,000	0	0	555,543	510,920	92.0
第1項	建設改良費	480,902	0	0	0	480,902	438,559	91.2
第1目	建設改良費	210,800	0	0	0	210,800	180,854	85.8
第2目	資産購入費	270,102	0	0	0	270,102	257,705	95.4
第2項	企業債償還金	39,481	0	0	0	39,481	39,481	100.0
第1目	企業債償還金	39,481	0	0	0	39,481	39,481	100.0
第3項	投資	38,160	△ 3,000	0	0	35,160	32,880	93.5
第1目	その他投資	38,160	△ 3,000	0	0	35,160	32,880	93.5

平成30年度 富士宮市病院事業会計予算概況
収益的収入及び支出

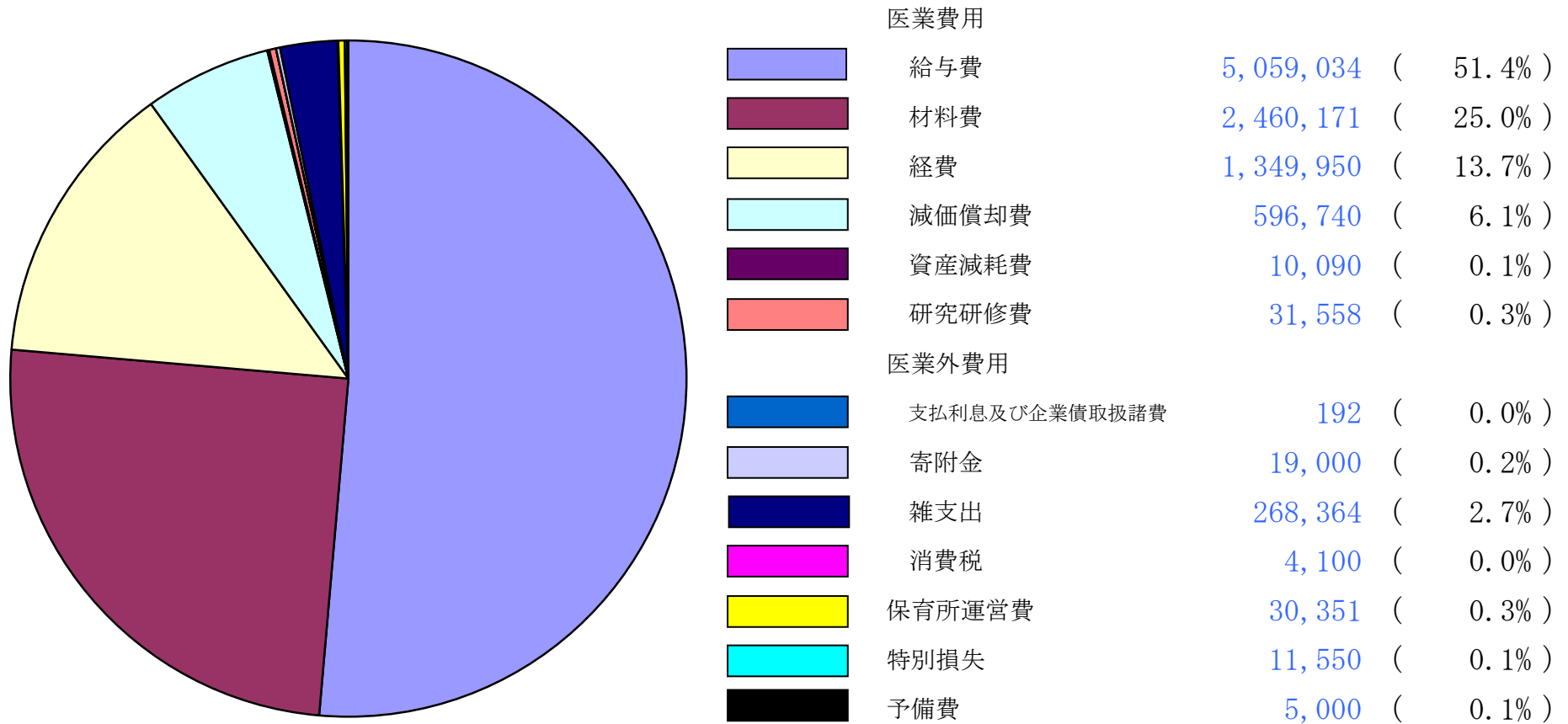
収入 9,387,817

(単位 千円)



収益的收入及び支出

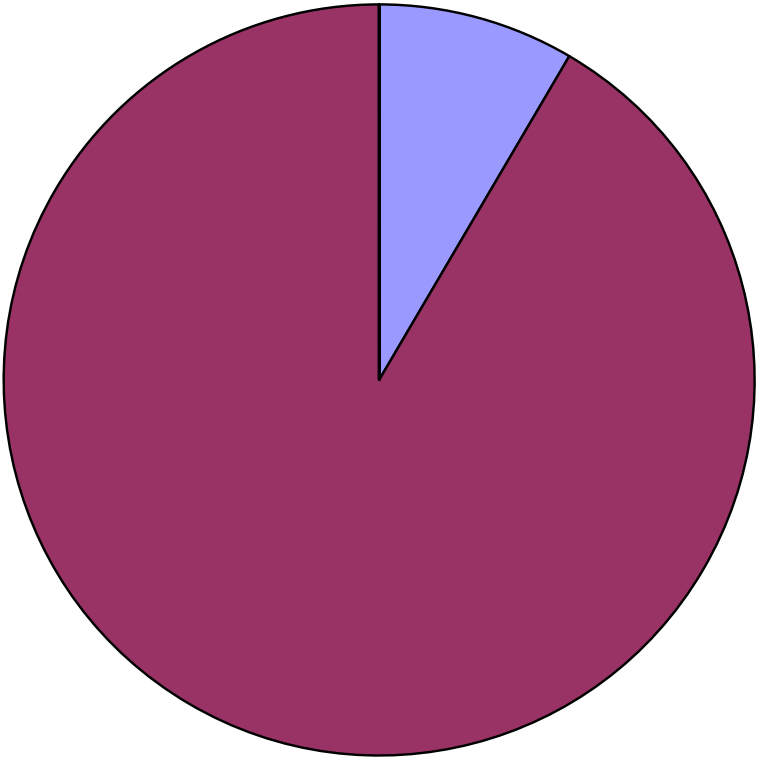
(単位 千円)

支出 9,846,100

資本的収入及び支出

(単位 千円)

収入 1,100,245



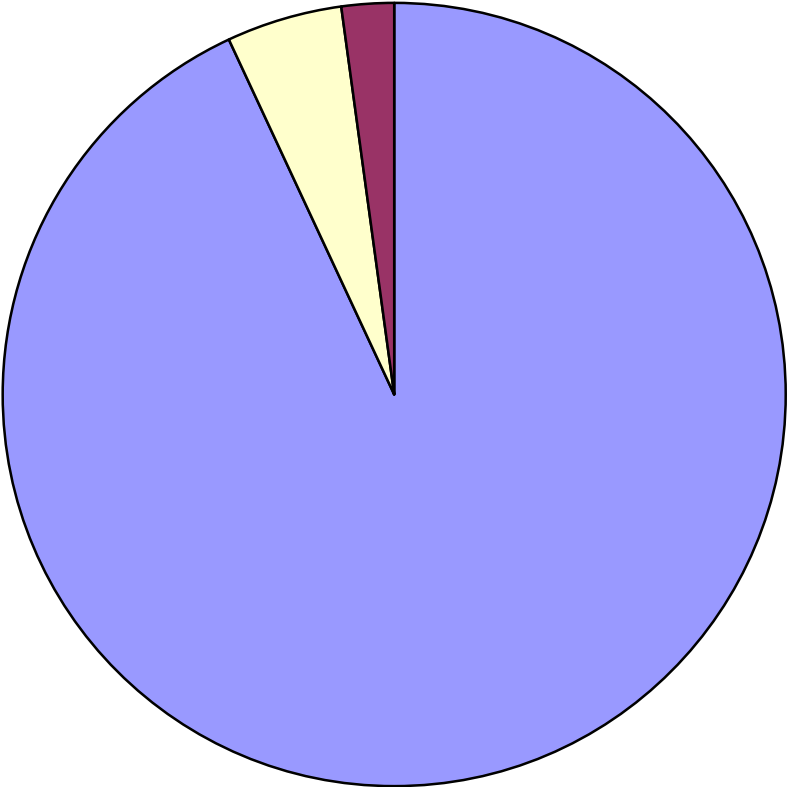
他会計出資金	93,015	(8.5%)
企業債	1,007,200	(91.5%)
固定資産売却代金	10	(0.0%)
補助金	10	(0.0%)
その他資本的収入	10	(0.0%)

100.0%

資本的收入及び支出

(単位 千円)

支出 1,866,121



建設改良費	1,736,630	(93.1%)
企業債償還金	89,171	(4.8%)
投資	40,320	(2.2%)

100.0%

平成30年度 富士宮市病院事業経営方針

平成30年度におきましては、地域の基幹病院及び臨床研修病院として、高度かつ多様化する医療需要に対して、①患者本位の医療、②良質な医療、③行政サービスの自覚を持った医療の提供に向け努力してまいります。

また、患者の立場に立った医療体制の充実、医療及び看護水準の向上、開業医との病診連携などを推し進め、業務の効率化を実現し地域の急性期医療を担う病院としての責務を果たしてまいります。

経営面におきましては、一部診療科の診療体制の再構築の途上のため、本年度も大変厳しい状況が予想されますが、市民が安心して受診できる病院運営のため、経営改善計画による収入確保、経費削減等に努め、経営の健全化に努めてまいります。

○業務の予定量	(1) 病床数	ア 一般病床	380床
	(2) 年間患者数	ア 入院	99,645人 (1日平均273人)
		イ 外来	151,280人 (1日平均620人)
○主な建設改良事業		ア 病院施設設備改修事業	516,300千円
		イ 医療器械器具購入事業	163,483千円
		ウ 一般備品購入事業	1,056,847千円