

富士宮市営バス

宮バス 時刻表

路線マップ

令和6年4月1日～



©富士宮市さくやちゃん

環境にも優しい市民の皆さんの足



©富士宮市フーちゃん



宮バス



宮1 中央循環(内回り) 運行日:毎日 ※土日祝日は1便・8便連休

(内回り・青色)

	1	2	3	4	5	6	7	8
1 総合福祉会館 [発]	7:40	8:55	10:05	12:10	13:20	14:30	16:10	17:20
2 金之宮集会所	7:41	8:56	10:06	12:11	13:21	14:31	16:11	17:21
3 淀師	7:42	8:57	10:07	12:12	13:22	14:32	16:12	17:22
4 淀師区民館前	7:42	8:57	10:07	12:12	13:22	14:32	16:12	17:22
5 淀平町	7:43	8:58	10:08	12:13	13:23	14:33	16:13	17:23
6 宮バス朝日町東	7:45	9:00	10:10	12:15	13:25	14:35	16:15	17:25
7 宝町	7:46	9:01	10:11	12:16	13:26	14:36	16:16	17:26
8 貴船	7:47	9:02	10:12	12:17	13:27	14:37	16:17	17:27
9 西富士宮駅	7:49	9:04	10:14	12:19	13:29	14:39	16:19	17:29
10 市民文化会館・中央図書館	7:52	9:06	10:16	12:21	13:31	14:41	16:21	17:32
11 浅間大社前	7:53	9:07	10:17	12:22	13:32	14:42	16:22	17:33
12 マイロード本町入口	7:55	9:09	10:19	12:24	13:34	14:44	16:24	17:35
13 富士宮駅 北口	7:58	9:12	10:22	12:27	13:37	14:47	16:27	17:38
14 錦町	8:00	9:14	10:24	12:29	13:39	14:49	16:29	17:40
15 富士宮駅南口(市立病院入口)	8:01	9:15	10:25	12:30	13:40	14:50	16:30	17:41
16 イオンモール富士宮	8:04	9:18	10:28	12:33	13:43	14:53	16:33	17:44
17 ハローワーク	8:07	9:21	10:31	12:36	13:46	14:56	16:36	17:47
18 神田川町	8:08	9:22	10:32	12:37	13:47	14:57	16:37	17:48
19 西公民館	8:09	9:23	10:33	12:38	13:48	14:58	16:38	17:49
20 協愛耳鼻いんこう科医院	8:12	9:26	10:36	12:41	13:51	15:01	16:41	17:52
21 富士山世界遺産センター	8:13	9:27	10:37	12:42	13:52	15:02	16:42	17:53
22 浅間区公会堂	8:14	9:28	10:38	12:43	13:53	15:03	16:43	17:54
23 フラワー通り	8:15	9:29	10:39	12:44	13:54	15:04	16:44	17:55
24 富士宮市役所	8:19	9:32	10:42	12:47	13:57	15:07	16:47	17:59
25 咲花	8:21	9:34	10:44	12:49	13:59	15:09	16:49	18:01
26 東町	8:22	9:35	10:45	12:50	14:00	15:10	16:50	18:02
27 富士宮郵便局	8:23	9:36	10:46	12:51	14:01	15:11	16:51	18:03
28 天神眼科医院	8:25	9:38	10:48	12:53	14:03	15:13	16:53	18:05
29 宮バスひばりが丘	8:26	9:39	10:49	12:54	14:04	15:14	16:54	18:06
30 花の湯	8:28	9:40	10:50	12:55	14:05	15:15	16:55	18:08
31 三園平東	8:30	9:42	10:52	12:57	14:07	15:17	16:57	18:10
32 宮北町	8:31	9:43	10:53	12:58	14:08	15:18	16:58	18:11
33 三園平	8:32	9:44	10:54	12:59	14:09	15:19	16:59	18:12
34 加藤脳神経外科	8:34	9:45	10:55	13:00	14:10	15:20	17:00	18:14
35 総合福祉会館 [着]	8:40	9:50	11:00	13:05	14:15	15:25	17:05	18:20

乗継案内

8:56 宮5(外回り) (若の宮町方面)	10:12 宮5(内回り) (中原町方面)	11:32 宮5(外回り) (外神方面)	13:18 宮5(内回り) (万野原新田方面)	15:31 宮5(外回り) (外神方面)	17:20 宮5(内回り) (中原町方面)
-----------------------------	-----------------------------	----------------------------	-------------------------------	----------------------------	-----------------------------

富士宮駅南口(市立病院入口)接続

3便 10:39 宮3(内回り)	4便 12:55 宮5(内回り)	5便 13:57 宮3(外回り)	6便 14:58 宮5(外回り)	7便 17:21 宮3(外回り)
10:59 宮5(外回り)				17:17 宮14(神久保線)

※総合福祉会館で時間調整がありますので運転手の指示に従ってください。3便と8便(土日祝は3便と7便)は総合福祉会館止まりです。

宮2 中央循環(外回り)

運行日: 毎日

※土日祝日は
1便・8便運休

(外回り・赤色)

	1	2	3	4	5	6	7	8
1 総合福祉会館 [発]	7:25	9:15	10:25	11:35	13:40	14:50	16:00	17:40
2 加藤脳神経外科	7:26	9:16	10:26	11:36	13:41	14:51	16:01	17:41
3 三園平	7:27	9:17	10:27	11:37	13:42	14:52	16:02	17:42
4 宮北町	7:28	9:18	10:28	11:38	13:43	14:53	16:03	17:43
5 三園平東	7:29	9:19	10:29	11:39	13:44	14:54	16:04	17:44
6 花の湯	7:31	9:21	10:31	11:41	13:46	14:56	16:06	17:46
7 宮バスひばりが丘	7:32	9:22	10:32	11:42	13:47	14:57	16:07	17:47
8 天神眼科医院	7:34	9:24	10:34	11:44	13:49	14:59	16:09	17:49
9 富士宮郵便局	7:35	9:25	10:35	11:45	13:50	15:00	16:10	17:50
10 東町	7:36	9:26	10:36	11:46	13:51	15:01	16:11	17:51
11 咲花	7:38	9:27	10:37	11:47	13:52	15:02	16:12	17:53
12 富士宮市役所	7:41	9:30	10:40	11:50	13:55	15:05	16:15	17:56
13 弓沢町	7:43	9:32	10:42	11:52	13:57	15:07	16:17	17:58
14 富士宮駅 北口	7:48	9:36	10:46	11:56	14:01	15:11	16:21	18:03
15 マイロード本町入口	7:50	9:38	10:48	11:58	14:03	15:13	16:23	18:05
16 マイロード本町	7:51	9:39	10:49	11:59	14:04	15:14	16:24	18:06
17 協愛耳鼻いんこう科医院	7:52	9:40	10:50	12:00	14:05	15:15	16:25	18:07
18 西公民館	7:55	9:42	10:52	12:02	14:07	15:17	16:27	18:10
19 神田川町	7:56	9:43	10:53	12:03	14:08	15:18	16:28	18:11
20 ハローワーク	7:57	9:44	10:54	12:04	14:09	15:19	16:29	18:12
21 イオンモール富士宮	8:01	9:48	10:58	12:08	14:13	15:23	16:33	18:16
22 富士宮駅南口(市立病院入口)	8:03	9:50	11:00	12:10	14:15	15:25	16:35	18:18
23 錦町	8:04	9:51	11:01	12:11	14:16	15:26	16:36	18:19
24 大和	8:06	9:53	11:03	12:13	14:18	15:28	16:38	18:21
25 中央広場入口	8:08	9:54	11:04	12:14	14:19	15:29	16:39	18:23
26 浅間大社前	8:09	9:55	11:05	12:15	14:20	15:30	16:40	18:24
27 市民文化会館・中央図書館	8:11	9:57	11:07	12:17	14:22	15:32	16:42	18:26
28 西富士宮駅	8:20	10:00	11:10	12:20	14:25	15:35	16:45	18:30
29 貴船	8:21	10:01	11:11	12:21	14:26	15:36	16:46	18:31
30 筋違橋	8:22	10:02	11:12	12:22	14:27	15:37	16:47	18:32
31 宮バス朝日町西	8:22	10:02	11:12	12:22	14:27	15:37	16:47	18:32
32 淀師区民館前	8:23	10:03	11:13	12:23	14:28	15:38	16:48	18:33
33 淀師	8:24	10:04	11:14	12:24	14:29	15:39	16:49	18:34
34 金之宮集会所	8:25	10:05	11:15	12:25	14:30	15:40	16:50	18:35
35 総合福祉会館 [着]	8:30	10:10	11:20	12:30	14:35	15:45	16:55	18:40

乗継案内

8:56 宮5(外回り) (若の宮町方面)	10:12 宮5(内回り) (中原町方面)	11:32 宮5(外回り) (外神方面)	16:14 宮5(外回り) (若の宮町方面)	17:20 宮5(内回り) (中原町方面)
-----------------------------	-----------------------------	----------------------------	------------------------------	-----------------------------

富士宮駅南口(市立病院入口)接続

1便	2便	5便
9:06 宮5(内回り)	9:58 宮3(外回り)	14:38 宮3(内回り)
	9:53 宮13(香葉台線)	

※総合福祉会館で時間調整がありますので運転手の指示に従ってください。4便と8便(土日祝は4便と7便)は総合福祉会館止まりです。

宮3 東南循環

運行日:月~金

※祝日は運休

東南循環では、フリーパス券が利用できません

(内回り)

	1	2	3
1 富士宮駅南口 (市立病院入口) [発]	7:30	10:39	14:38
2 錦町	7:31	10:40	14:39
3 弓沢町	7:34	10:43	14:42
4 富士祭祭 源道寺前	7:35	10:44	14:43
5 前田町	7:36	10:45	14:44
6 東静岡神経センター前	7:38	10:47	14:46
7 西小泉	7:39	10:48	14:47
8 さいとう整形外科クリニック・ さいとう眼科医院	7:40	10:49	14:48
9 富士根南公民館	7:42	10:51	14:50
10 小泉	7:43	10:52	14:51
11 佐野医院	7:44	10:53	14:52
12 阿南胃腸科外科	7:46	10:55	14:54
13 中小泉	7:47	10:56	14:55
14 おいかわクリニック・ 町田皮膚科クリニック	7:50	10:59	14:58
15 上小泉	7:52	11:01	15:00
16 出水	7:53	11:02	15:01
17 富士宮ペインクリニック	7:54	11:03	15:02
18 三室上	7:56	11:05	15:04
19 三室下	7:56	11:05	15:04
20 阿幸地橋	7:57	11:06	15:05
21 東阿幸地	7:58	11:07	15:06
22 谷口内科クリニック	8:00	11:09	15:08
23 一中入口	8:01	11:10	15:09
24 富士宮市役所	8:08	11:17	15:16
25 弓沢町	8:10	11:19	15:18
26 錦町	8:17	11:26	15:25
27 富士宮駅南口 (市立病院入口) [着]	8:22	11:31	15:30

(外回り)

	1	2	3
1 富士宮駅南口 (市立病院入口) [発]	9:58	13:57	17:21
2 錦町	9:59	13:58	17:22
3 弓沢町	10:01	14:00	17:24
4 富士宮市役所	10:08	14:07	17:31
5 一中入口	10:10	14:09	17:33
6 谷口内科クリニック	10:12	14:11	17:35
7 東阿幸地	10:14	14:13	17:37
8 阿幸地橋	10:15	14:14	17:38
9 三室下	10:16	14:15	17:39
10 三室上	10:17	14:16	17:40
11 富士宮ペインクリニック	10:18	14:17	17:41
12 出水	10:19	14:18	17:42
13 上小泉	10:20	14:19	17:43
14 おいかわクリニック・ 町田皮膚科クリニック	10:22	14:21	17:45
15 中小泉	10:24	14:23	17:47
16 阿南胃腸科外科	10:26	14:25	17:49
17 佐野医院	10:27	14:26	17:50
18 小泉	10:28	14:27	17:51
19 富士根南公民館	10:29	14:28	17:52
20 さいとう眼科医院・ ないとう整形外科クリニック	10:31	14:30	17:54
21 東静岡神経センター前	10:33	14:32	17:56
22 前田町	10:35	14:34	17:58
23 富士祭祭 源道寺前	10:37	14:36	18:00
24 弓沢町	10:38	14:37	18:01
25 錦町	10:46	14:45	18:09
26 富士宮駅南口 (市立病院入口) [着]	10:51	14:50	18:14

乗継案内

9:15
宮1(内回り)

11:41
宮14(釋久保線)

16:30
宮1(内回り)

11:00
宮2(外回り)

14:58
宮5(外回り)
(同じバス)

18:18
宮2(外回り)

※内回り全便と外回り3便は富士宮駅南口
(市立病院入口) 止まりです。

宮5 北循環

総合福祉会館乗継案内

(内回り)

	1	2	3
12 総合福祉会館 [着]	9:24	13:13	16:32
	13:20 宮1(内回り)	13:40 宮2(外回り)	
34 総合福祉会館 [着]	10:02	13:51	17:15
	10:05 宮1(内回り)	17:20 宮1(内回り)	
	10:25 宮2(外回り)		

(外回り)

	1	2	3
18 総合福祉会館 [着]	8:08	11:22	15:21
	11:35 宮2(外回り)	16:10 宮1(内回り)	
40 総合福祉会館 [着]	8:46	12:05	16:04
	8:55 宮1(内回り)	12:10 宮1(内回り)	16:10 宮1(内回り)
	9:15 宮2(外回り)		

宮5 北循環

運行日:月~金

※祝日は運休

(内回り)

1

2

3

(外回り)

1

2

3

西コース

北コース

北コースのみフリーパス券が利用できます

東コース

東コース

北コース

西コース

1	富士宮駅南口(市立病院入口) [発]	9:06	12:55	16:14
2	イオンモール富士宮	9:08	12:57	16:16
3	きのうち整形外科クリニック前	9:10	12:59	16:18
4	富士山世界遺産センター	9:11	13:00	16:19
5	中央町	9:13	13:02	16:21
6	木の花	9:14	13:03	16:22
7	若の宮町	9:15	13:04	16:23
8	富士宮警察署南	9:16	13:05	16:24
9	二の宮	9:17	13:06	16:25
10	光町	9:17	13:06	16:25
11	北高前	9:19	13:08	16:27
12	総合福祉会館 [着] [発]	9:24	13:13	16:32
13	戸田眼科医院	9:31	13:20	16:44
14	南富士病院前	9:32	13:21	16:45
15	旧デイズ万野原店前	9:34	13:23	16:47
16	大富士交流センター入口	9:35	13:24	16:48
17	大富士中学校	9:37	13:26	16:50
18	長屋通り	9:38	13:27	16:51
19	外神歯科医院	9:39	13:28	16:52
20	富士宮市民プール	9:41	13:30	16:54
21	外神東公園	9:42	13:31	16:55
22	富士宮市民体育館	9:44	13:33	16:57
23	外神東町	9:45	13:34	16:58
24	外神東町西	9:46	13:35	16:59
25	JAふじ伊豆 ファーマーズマーケット「う宮〜な」	9:47	13:36	17:00
26	中谷	9:48	13:37	17:01
27	中谷西	9:49	13:38	17:02
28	住宅生協青木団地	9:51	13:40	17:04
29	和田西	9:52	13:41	17:05
30	和田	9:53	13:42	17:06
31	外神	9:54	13:43	17:07
32	江柏	9:55	13:44	17:08
33	池田医院・かぶらぎ歯科	9:57	13:46	17:10
34	総合福祉会館 [着] [発]	10:02	13:51	17:15
35	加藤脳神経外科	10:13	13:57	17:21
36	鉄工団地	10:13	13:57	17:21
37	中原町	10:15	13:59	17:23
38	田中医院	10:16	14:00	17:24
39	なががわ眼科前	10:17	14:01	17:25
40	時田上	10:18	14:02	17:26
41	時田下	10:19	14:03	17:27
42	時田橋	10:20	14:04	17:28
43	東阿幸地上	10:21	14:05	17:29
44	阿幸地公会堂	10:22	14:06	17:30
45	阿幸地町西	10:22	14:06	17:30
46	若の宮町南	10:23	14:07	17:31
47	中央町	10:24	14:08	17:32
48	富士山世界遺産センター	10:26	14:10	17:34
49	イオンモール富士宮	10:30	14:14	17:38
50	富士宮駅南口(市立病院入口) [着]	10:35	14:19	17:43

1	富士宮駅南口(市立病院入口) [発]	7:45	10:59	14:58
2	イオンモール富士宮	7:47	11:01	15:00
3	きのうち整形外科クリニック前	7:48	11:02	15:01
4	富士山世界遺産センター	7:49	11:03	15:02
5	中央町	7:51	11:05	15:04
6	若の宮ホール「あかり」	7:52	11:06	15:05
7	阿幸地町西	7:53	11:07	15:06
8	阿幸地公会堂	7:54	11:08	15:07
9	ピアゴ富士宮店前	7:54	11:08	15:07
10	時田橋	7:55	11:09	15:08
11	時田下	7:56	11:10	15:09
12	時田上	7:57	11:11	15:10
13	なががわ眼科前	7:58	11:12	15:11
14	田中医院	7:59	11:13	15:12
15	中原町	8:01	11:15	15:14
16	パロ一三園平店	8:02	11:16	15:15
17	加藤脳神経外科	8:03	11:17	15:16
18	総合福祉会館 [着] [発]	8:08	11:22	15:21
19	池田医院・かぶらぎ歯科	8:14	11:33	15:32
20	江柏	8:16	11:35	15:34
21	外神	8:17	11:36	15:35
22	和田	8:18	11:37	15:36
23	和田西	8:18	11:37	15:36
24	住宅生協青木団地	8:20	11:39	15:38
25	中谷西	8:21	11:40	15:39
26	中谷	8:22	11:41	15:40
27	JAふじ伊豆 ファーマーズマーケット「う宮〜な」	8:23	11:42	15:41
28	外神東町西	8:24	11:43	15:42
29	外神東町	8:25	11:44	15:43
30	富士宮市民体育館	8:27	11:46	15:45
31	外神東公園	8:28	11:47	15:46
32	富士宮市民プール	8:29	11:48	15:47
33	外神歯科医院	8:30	11:49	15:48
34	長屋通り	8:31	11:50	15:49
35	大富士中学校	8:32	11:51	15:50
36	大富士交流センター入口	8:34	11:53	15:52
37	旧デイズ万野原店前	8:35	11:54	15:53
38	南富士病院前	8:38	11:57	15:56
39	戸田眼科医院	8:41	12:00	15:59
40	総合福祉会館 [着] [発]	8:46	12:05	16:04
41	北高前	8:57	12:16	16:15
42	光町	8:58	12:17	16:16
43	二の宮	8:59	12:18	16:17
44	富士宮警察署南	9:00	12:19	16:18
45	若の宮町	9:01	12:20	16:19
46	木の花	9:02	12:21	16:20
47	中央町	9:03	12:22	16:21
48	富士山世界遺産センター	9:05	12:24	16:23
49	イオンモール富士宮	9:09	12:28	16:27
50	富士宮駅南口(市立病院入口) [着]	9:14	12:33	16:32

乗継案内

11:00 宮2(外回り)	14:50 宮1(内回り)	18:18 宮2(外回り)	9:15 宮1(内回り)	16:35 宮2(外回り)
10:39 宮3(内回り) (同じバス)	14:38 宮3(内回り) (同じバス)			

※内回り3便と外回り全便は富士宮駅南口(市立病院入口)止まりです。

共通

・全路線12月29日から1月3日は運休

- ・車椅子の方もご乗車いただけます。ただし配車の都合上、ご乗車いただけない場合もあります。ご利用の際は、事前に運行する各バス事業者までお問い合わせください。
- ・小学生以下は100円。乳幼児2名まで無料(保護者同伴)。障害者手帳をお持ちの方は半額。
- ・気象状況により(山間部の路線など)、運転を見合わせる場合があります。運行する各バス事業者までお問い合わせください。

宮 1~3・5



お問い合わせ | 富士急静岡バス(株) ☎0544-26-8151

運賃

1 乗車 200 円

ただし、北循環は各コース 200 円

乗り継ぎ料 // 金

宮 1~3・5 の各路線は半額で乗り継げます。
宮 5 の各コースは半額で乗り継げます。

例：イオンモール富士宮から富士宮市民体育館=200円+100円=300円
(北循環 内回り) (北循環 内回り) (西コース分) (乗り継ぎ 北コース分)

フリーパス券

各循環が
1年間乗り放題

料金 8,000円

路線 東南循環・北循環 (北コースのみ)

売場 富士宮駅北口バスターミナル内富士急静岡バス窓口

回数券

料金 1,000円 (一般用：100円券11枚綴り)

(学生用：100円券13枚綴り)

売場 市営バス車内 及び

富士宮駅北口バスターミナル内富士急静岡バス窓口

宮 11~14



お問い合わせ | 信興バス(株) ☎0545-60-1234

運賃

1 路線につき 片道 200 円均一

例：下稲子から富士宮駅南口=200円+200円=400円
(稲子線) (稗久保線)

定期券

種類 一般、学生用 (小・中・高・大学生等)

売場 地域活動支援センターバンブー (芝川会館内) で販売

回数券

料金 1,000円 (一般用：100円券11枚綴り)

(学生用：100円券13枚綴り)

売場 市営バス車内

宮11 芝富線

運行日：月～土

芝川会館→新田

芝川会館	6:32	15:33
川合	6:33	
芝川駅		15:34
月台		15:35
古田		15:36
香葉台		15:37
平井		15:38
坂本		15:39
芝川中学校前	6:34	15:40
大久保下	6:35	15:41
大久保中	6:36	15:42
大久保上	6:37	15:43
芝川橋	6:38	15:44
栗木沢	6:41	15:47
稗久保	6:42	15:48
下条	6:46	15:52
西山中村	6:47	15:53
西山公民館	6:48	15:54
西山黒門前(海洋センター入口)	6:49	15:55
蒲沢	6:50	15:56
小三沢	6:51	15:57
新田	6:52	15:58

新田→芝川会館

新田	6:53	16:00
小三沢	6:54	16:01
蒲沢	6:55	16:02
西山黒門前(海洋センター入口)	6:56	16:03
西山公民館	6:57	16:04
西山中村	6:58	16:05
下条	6:59	16:06
栗木沢	7:02	16:09
稗久保	7:03	16:10
芝川橋	7:07	16:14
大久保上	7:08	16:15
大久保中	7:09	16:16
大久保下	7:10	16:17
芝川中学校前	7:11	16:18
坂本	7:12	16:19
平井	7:13	16:20
香葉台	7:14	16:21
古田	7:15	16:22
月台	7:16	16:23
芝川駅	7:17	16:24
川合		
芝川会館	7:18	16:25



©富士宮市フーちゃん

芝富線をご利用の方へ

芝川会館から新田間の移動には、稗久保線も利用することができます。稗久保線の★マークを要チェックだよ。

JR 身延線の時刻は変わる場合があります。注意してね。

乗継案内

宮12(稲子線) 発車時刻	7:25	—
宮14(稗久保線) 発車時刻	—	16:27
JR 身延線 富士行き 芝川駅 発車時刻	7:24	—
JR 身延線 甲府行き 芝川駅 発車時刻	7:24	16:56



宮バス時刻表検索

宮バスの利用検索が可能です。
ぜひご利用ください。

バス検索サイト (外部ホームページ)



NAVITIME

宮12 稲子線

運行日:月~土

芝川会館→上稲子落合

芝川会館	7:25	14:09	18:07
芝川駅			
尾崎	7:30	14:14	18:12
消防署前	7:32	14:16	18:14
長貫	7:33	14:17	18:15
上長貫	7:35	14:19	18:17
稲子駅	7:37	14:21	18:19
下稲子	7:38	14:22	18:20
池の谷	7:41	14:25	18:23
寺平	7:43	14:27	18:25
稲子小学校	7:44	14:28	18:26
日向橋(ユ-・トリオ入口)	7:45	14:29	18:27
上稲子区民館	7:46	14:30	18:28
稲荷橋	7:47	14:31	18:29
天子湖入口	7:49	14:33	18:31
門野	7:50	14:34	18:32
上稲子落合	7:56	14:40	18:38

上稲子落合→芝川会館

上稲子落合	6:00	8:00	15:00
門野	6:01	8:01	15:01
天子湖入口	6:03	8:03	15:03
稲荷橋	6:04	8:04	15:04
上稲子区民館	6:05	8:05	15:05
日向橋(ユ-・トリオ入口)	6:06	8:06	15:06
稲子小学校	6:07	8:07	15:07
寺平	6:08	8:08	15:08
池の谷	6:10	8:10	15:10
下稲子	6:13	8:13	15:13
稲子駅	6:14	8:14	15:14
上長貫	6:16	8:16	15:16
長貫	6:18	8:18	15:18
消防署前	6:19	8:19	15:19
尾崎	6:21	8:21	15:21
芝川駅	6:25	8:25	15:25
芝川会館	6:31	8:31	15:31

乗継案内

宮11(芝富線) 発車時刻	6:32	—	15:33
宮14(禰久保線) 発車時刻	—	9:03	—
JR身延線 富士行き 芝川駅 発車時刻	6:42	8:45	15:47



宮13 香葉台線

運行日:月~土

芝川会館→富士宮駅南口

芝川会館	10:33	12:31
芝川駅	10:34	12:32
月台	10:35	12:33
古田	10:36	12:34
香葉台	10:37	12:35
平井	10:38	12:36
沼久保	10:41	12:39
中村	10:42	12:40
中上	10:43	12:41
安居山中	10:44	12:42
安居山	10:44	12:42
安居山2区中	10:47	12:45
安居山2区北	10:49	12:47
フィルムパーク	10:51	12:49
野中	10:53	12:51
第三中学校	10:53	12:51
西町	10:55	12:53
西富士宮駅	10:57	12:55
浅間大社前	10:59	12:57
富士山世界遺産センター	11:00	12:58
イオンモール富士宮	11:04	13:02
富士宮駅南口(市立病院入口)	11:11	13:09

富士宮駅南口→芝川会館

富士宮駅南口(市立病院入口)	9:53	13:29
イオンモール富士宮	9:56	13:32
きのうち整形外科クリニック前	9:59	13:35
富士山世界遺産センター	10:00	13:36
浅間大社前	10:01	13:37
西富士宮駅	10:03	13:39
西町	10:05	13:41
第三中学校	10:07	13:43
野中	10:07	13:43
フィルムパーク	10:09	13:45
安居山2区中	10:11	13:47
安居山2区北	10:13	13:49
安居山	10:15	13:51
安居山中	10:15	13:51
中上	10:16	13:52
中村	10:17	13:53
沼久保	10:18	13:54
香葉台	10:20	13:56
平井	10:21	13:57
古田	10:22	13:58
月台	10:23	13:59
芝川駅	10:24	14:00
芝川会館	10:31	14:07

乗継案内

宮1(内回り) 発車時刻	—	13:40
宮14(禰久保線) 発車時刻	11:41	—
JR身延線 富士行き 富士宮駅 発車時刻	11:18	13:22
富士宮駅 発車時刻	11:48	13:44

乗継案内

宮12(稲子線) 発車時刻	—	14:09
JR身延線 甲府行き 芝川駅 発車時刻	10:56	14:58

宮14 稗久保線

運行日:月~土



芝川会館→富士宮駅南口

富士宮駅南口→芝川会館

★ 芝川会館	9:03	16:27
川合	∥	∥
芝川駅	9:04	16:28
月台	9:05	16:29
古田	9:06	16:30
香葉台	9:07	16:31
平井	9:08	16:32
坂本	9:09	16:33
芝川中学校前	9:10	16:34
大久保下	9:11	16:35
大久保中	9:12	16:36
大久保上	9:13	16:37
芝川橋	9:14	16:38
★ 新田	9:20	16:44
小三沢	9:21	16:45
蒲沢	9:22	16:46
西山黒門前(海洋センター入口)	9:23	16:47
西山公民館	9:24	16:48
西山中村	9:25	16:49
下条	9:26	16:50
栗木沢	9:29	16:53
稗久保	9:30	16:54
楓の丘	9:31	16:55
安居山上	9:33	16:57
フィルムパーク	9:35	16:59
野中	9:37	17:01
第三中学校	9:37	17:01
西町	9:39	17:03
西富士宮駅	9:41	17:05
浅間大社前	9:43	17:07
富士山世界遺産センター	9:44	17:08
西公民館	∥	∥
ハローワーク	∥	∥
イオンモール富士宮	9:48	17:12
富士宮駅南口(市立病院入口)	9:51	17:15

富士宮駅南口(市立病院入口)	11:41	17:17
イオンモール富士宮	11:44	17:20
ハローワーク	∥	17:23
西公民館	∥	17:24
きのうち整形外科クリニック前	11:47	∥
富士山世界遺産センター	11:48	∥
浅間大社前	11:49	∥
西富士宮駅	11:51	∥
西町	11:53	∥
第三中学校	11:55	17:26
野中	11:55	17:26
フィルムパーク	11:57	17:28
安居山上	11:59	17:30
楓の丘	12:01	17:32
稗久保	12:02	17:33
下条	12:06	17:37
西山中村	12:07	17:38
西山公民館	12:08	17:39
西山黒門前(海洋センター入口)	12:09	17:40
蒲沢	12:10	17:41
小三沢	12:11	17:42
★ 新田	12:12	17:43
芝川橋	12:18	17:49
大久保上	12:19	17:50
大久保中	12:20	17:51
大久保下	12:21	17:52
芝川中学校前	12:22	17:53
坂本	12:23	∥
平井	12:24	∥
香葉台	12:25	∥
古田	12:26	∥
月台	12:27	∥
芝川駅	12:28	∥
川合	∥	17:54
芝川会館	12:29	18:00

乗継案内

宮3(外回り) 発車時刻	9:58	17:21
宮13(香葉台線) 発車時刻	9:53	—
宮1(内回り) 発車時刻	10:25	17:41
JR身延線 富士行き 富士宮駅 発車時刻	10:08	17:35 17:47
JR身延線 甲府方面 富士宮駅 発車時刻	10:26	17:46

乗継案内

宮13(香葉台線) 発車時刻	12:31	—
宮12(稲子線) 発車時刻	—	18:07
JR身延線 甲府行き 芝川駅 発車時刻	12:57	—

特急ふじかわ号

身延止まり

お知らせ

高齢者運転免許証自主返納者などへの支援

市では、運転免許証を自主返納した方に、市内を運行するバス・タクシー等で使える公共交通補助券 30,000 円分を 1 回限り交付しています。

※交付対象：運転免許証の返納時に、富士宮市に住民登録がある満65歳以上の方

(ただし、平成25年10月1日から令和2年3月31日までに返納した方は5,000円、令和2年4月1日から令和3年3月31日までに返納した方は10,000円の補助券をともに1回限り交付)

▶運転免許証の返納について

富士宮警察署 交通課 免許係 0544-23-0110

▶公共交通補助券の申請について

富士宮市役所 市民生活課交通対策室 0544-22-1152

公共交通補助券の利用先

■市営公共交通の運賃

【宮バス・宮タク】

■バスの運賃・高齢者優遇定期券

- 富士急静岡バス(株) 0544-26-8151
 - 市内路線バスの運賃
 - 富士急グループ路線バスが乗り放題の「シルバー定期券 (60歳以上の免許返納者及び70歳以上の方が対象)」
 - 定期券購入は、補助券 5,000 円分または 10,000 円分で利用可能。
- 山梨交通(株) 0544-27-0111
 - 市内路線バスの運賃
 - 山梨交通路線バスが乗り放題になる「ゴールド定期券 (60歳以上の方、身体障害者手帳等をお持ちの方が対象)」

■タクシーの運賃

- 第一交通(有) 0544-26-4111
- 岳南自動車(株) 0544-26-4114
- ホンダタクシー(株) 0544-26-5113
- 富士宮交通(株) 0544-27-1234
- (株)須走タクシー 0544-24-5666
- ミヤマタクシー(株) 0544-27-3636 (旧(株)芝川タクシー)
- ちびタク 0120-269-487 (有)フリーウェイ)



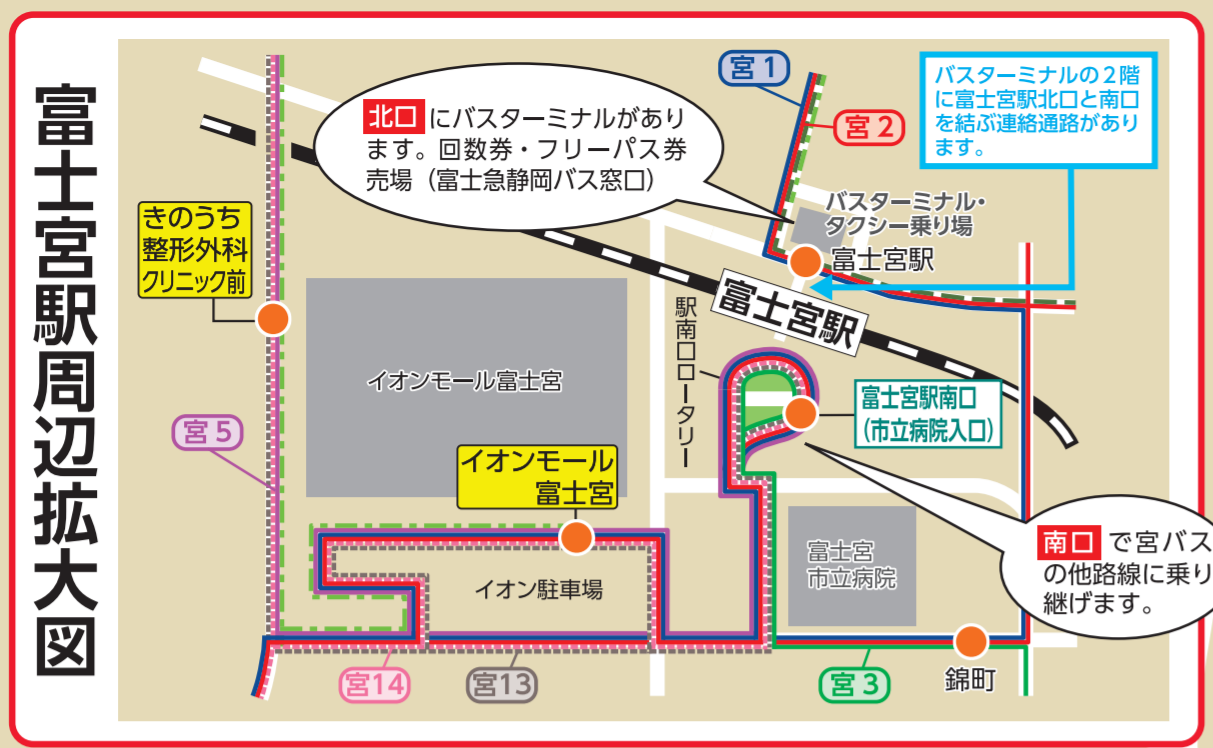
©富士宮市さくらちゃん

運転経歴証明書でタクシー運賃 1 割引

運転免許証の返納の際「運転経歴証明書」を作ると、65歳以上の方は、利用時に証明書を提示すると運賃が1割引になります。

宮バス 令和6年4月1日～

路線マップ

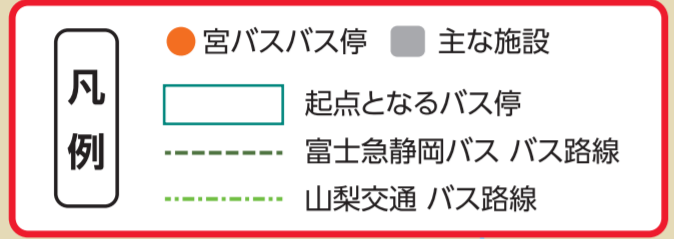


路線名	運行日	地図のライン
宮1 中央循環(内回り)	毎日 ※土日・祝日は1便と8便運休	■
宮2 中央循環(外回り)		■
宮3 東南循環(内・外回り)	月～金 ※祝日は運休	■
宮5 北循環(内・外回り)		■

●全路線 12月29日～1月3日は運休

路線名	運行日	地図のライン
宮11 芝富線	月～土	■
宮12 稲子線		■
宮13 香葉台線		■
宮14 稗久保線		■

●全路線 12月29日～1月3日は運休



民間路線バス時刻表

富士急静岡バス 山梨交通
☎0544-26-8151 ☎0544-27-0111

民間路線バスの時刻表は、電話・バス会社HP・上記QRコードでご確認ください。

宮バスは、市内の方はもちろん、観光でいらっしゃる市外の方、お子様からお年寄りまで、運賃先払い定額でご利用できます。民間路線バス・タクシーなどとあわせて、上手に利用してね。



宮バスを支える仕組み

バス停オーナー制度

ルート沿線の医療施設・商業施設などの事業主にバス停のオーナーとなっていただき、宮バスの運行に資金協力を頂く制度です。

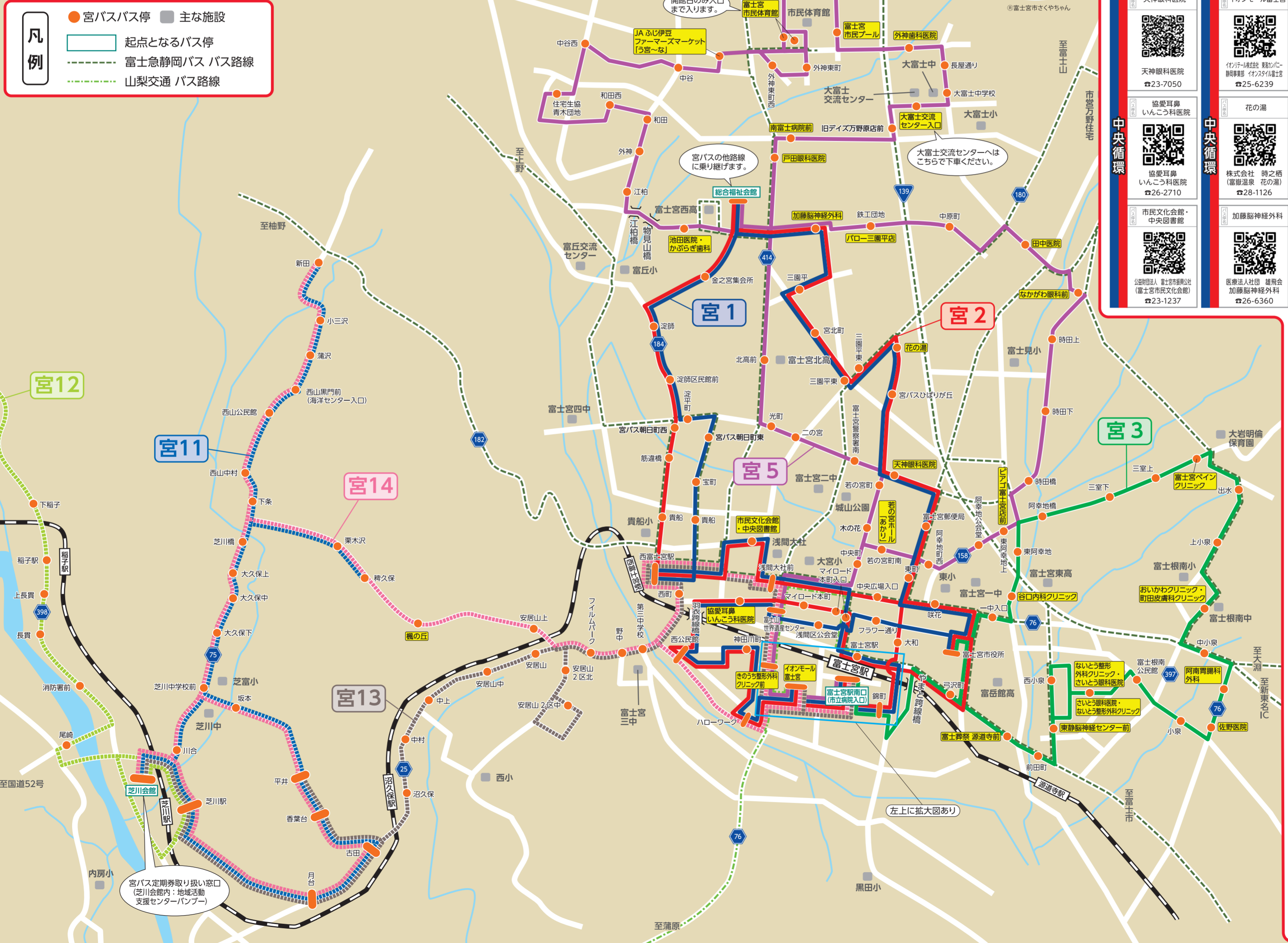
宮バスは運賃収入のほか、バス停オーナー制度による支援で運行しています。

バス停オーナーのメリット

- 施設付近へのバス停の設置
- 市のホームページによる紹介
- バス停のネーミングライツ
- 市内放送による紹介

ご協力いただいているバス停オーナー様一覧

路線	バス停	QRコード	バス停	QRコード	バス停	QRコード	バス停	QRコード
中央循環	天神眼科病院	[QR]	イオンモール富士宮	[QR]	おいかわクリニック・町田皮膚科クリニック	[QR]	南富士病院前	[QR]
	協愛耳鼻いんこう科	[QR]	花の湯	[QR]	佐野医院	[QR]	外神歯科医院	[QR]
	協愛耳鼻いんこう科	[QR]	株主会館	[QR]	阿南胃腸科	[QR]	なかがわ眼科	[QR]
東南循環	池田眼科	[QR]	東富士駅前	[QR]	谷口内科クリニック	[QR]	池田眼科	[QR]
	池田眼科	[QR]	東富士駅前	[QR]	谷口内科クリニック	[QR]	池田眼科	[QR]
	池田眼科	[QR]	東富士駅前	[QR]	谷口内科クリニック	[QR]	池田眼科	[QR]
北循環	池田眼科	[QR]	池田眼科	[QR]	池田眼科	[QR]	池田眼科	[QR]
	池田眼科	[QR]	池田眼科	[QR]	池田眼科	[QR]	池田眼科	[QR]
	池田眼科	[QR]	池田眼科	[QR]	池田眼科	[QR]	池田眼科	[QR]



路線図のバス停名で黄色表示されているところが、バス停オーナーとして御協力いただいているところです。

支援事業者募集!

持続可能な公共交通を実現するため、宮バスを支援する事業者を広く募集しています。

- バス停オーナー**
各宮バスの路線沿線に事業所を構えている事業者様が、事業所名でバス停を設置することができる他、各種サービスが受けられます。(※個人のお申し込みはできません。)
 - 車内放送**
車内で50文字程度のPRを放送します。
 - 車内広告**
車内にB3サイズの広告を掲示します。
 - サポーター制度**
商店・病院・自治会等の皆さまに公共交通の安定的な運営と運行を支えていただくサポーターになっていただくものです。市営公共交通で利用できるサービス券100円券12枚総額1200円分を1000円で販売します。
- 申し込み・お問い合わせは、富士宮市役所市民生活課交通対策室 ☎22-1152へお願いします。