

## 第2章 富士宮市の子育てを取り巻く現状と課題

### 1 人口・世帯の動向、子どもの状況

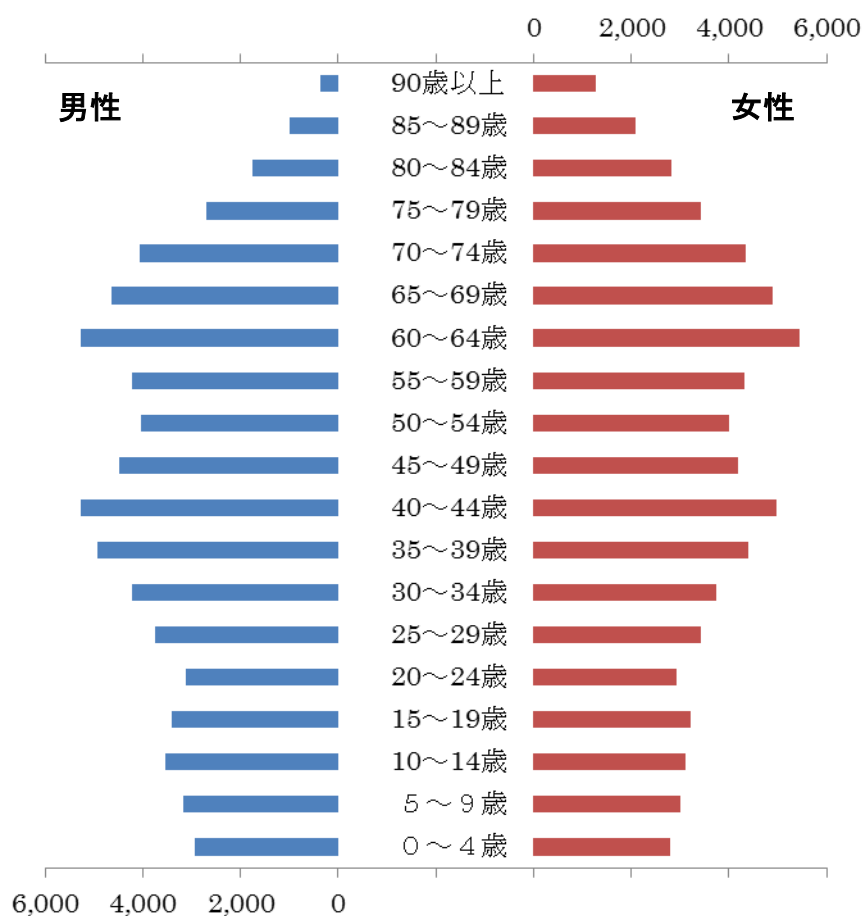
#### ① 人口構造

富士宮市の人口ピラミッドは国と同様に、少子高齢化に伴い、「つり鐘型」から「つぼ型」へと急速に変化しつつあります。

平成26年4月1日現在の富士宮市の人口構造を見てみると、30代から下の人口が、それ以上の年代と比べ少なくなっています。

子どもの数の減少傾向も続いており、また、これから子どもを産み育てる20代の人口が少ないことから、少子化のさらなる進行が心配されます。

人口構造（平成26年4月1日現在）（単位：人）

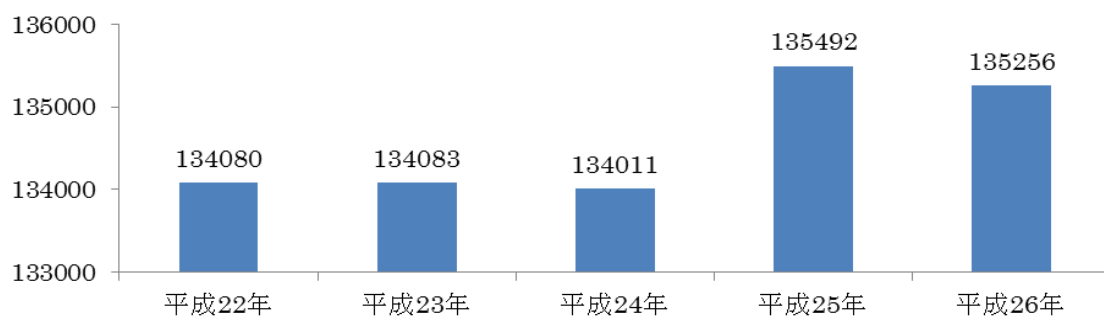


資料：住民基本台帳

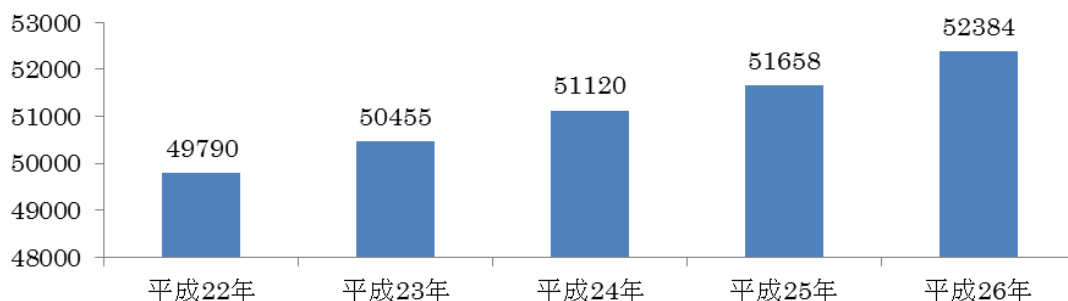
## ② 人口動向

富士宮市の人口は平成26年に前年度から減少し、6歳未満の児童数もとうとう7,000人を割り込む状況となっています。一方、世帯数は増加しています。1世帯当たりの人員数は、平成22年は2.69人でしたが、平成26年では2.58人となっており、核家族化が進行していることを示しています。

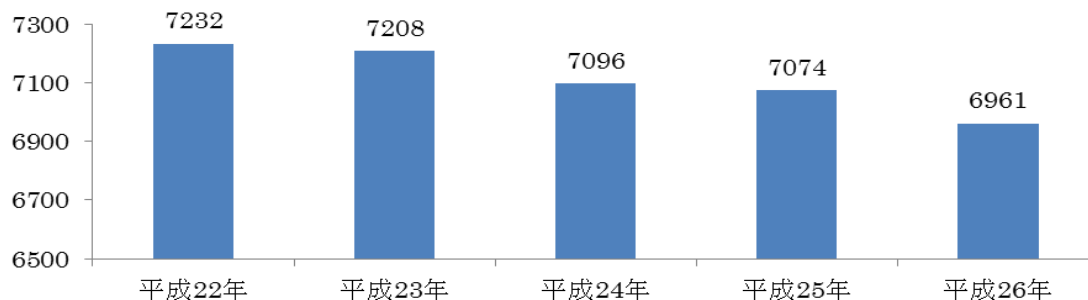
人口の推移（単位：人）



世帯数の推移（単位：世帯）



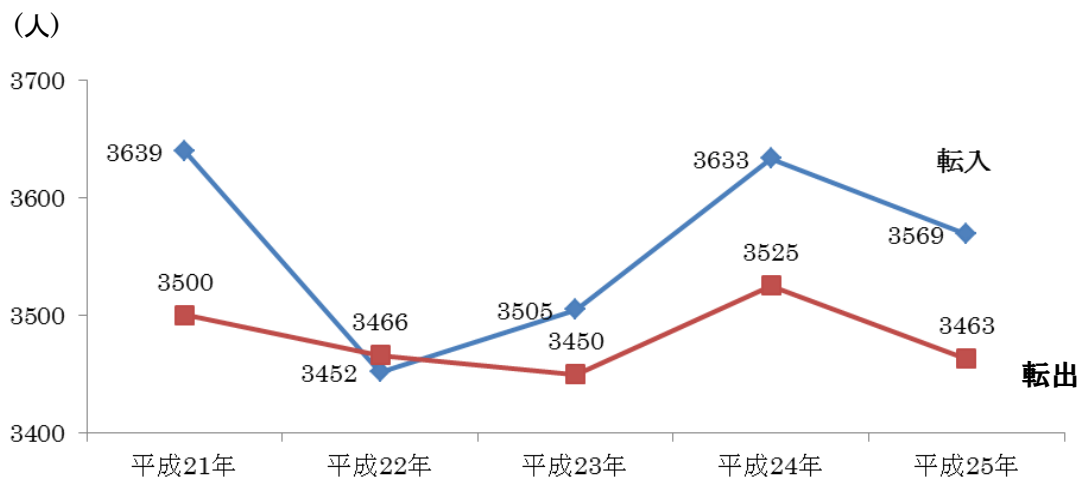
6歳未満人口（単位：人）



資料：市民課

### ③ 社会動態

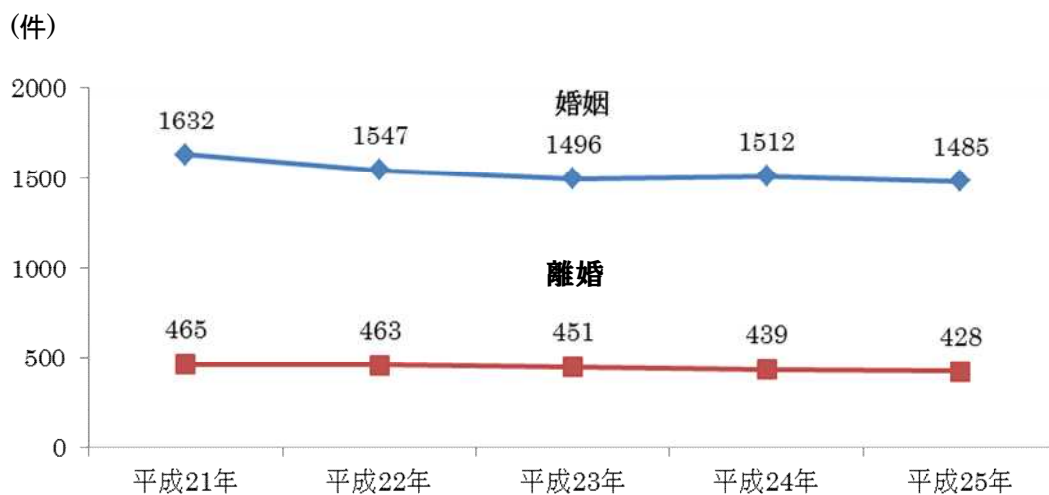
平成22年を除き、過去5年間の社会動態は、年による増減はありますが、概ね転入が転出を上回っています。



資料：市民課

### ④ 婚姻・離婚

婚姻件数、離婚件数ともに、わずかではありますが減少傾向にあります。婚姻の減少は、少子化が進行する原因の一つと考えられます。

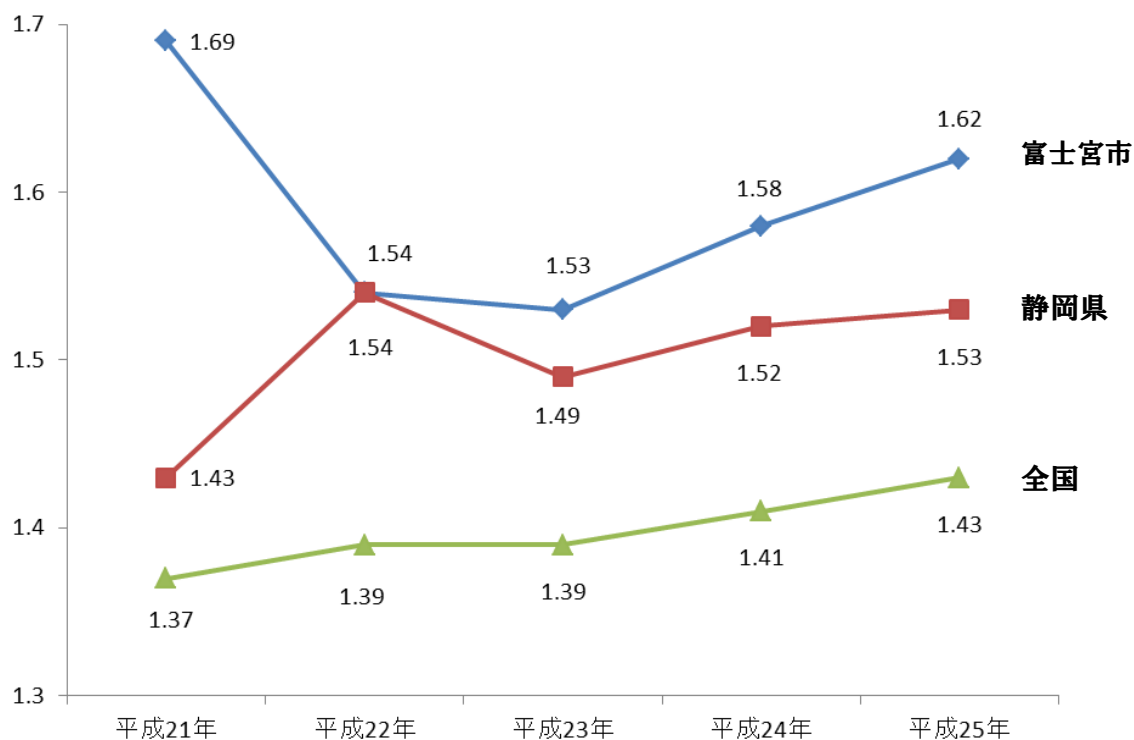


資料：市民課

### ⑤ 合計特殊出生率

過去5年間の当市の合計特殊出生率を見ると、全国及び県の数値を上回っているものの、平成22年度に大きな減少がありました。

全国・県及び当市ともに、平成23年以降は、増加の傾向を示しています。なお、富士宮市の数値は県出生率からの推計となっています。



資料：厚生労働省 静岡県

## 2 保育園・幼稚園・学校等の状況

### ① 保育園児の在籍状況（認可保育園）

各年度4月の状況

（単位：人）

	平成22年	平成23年	平成24年	平成25年	平成26年
0歳児	75	93	90	70	96
1歳児	236	250	255	242	252
2歳児	320	338	332	328	327
3歳児	407	424	420	438	396
4歳児	448	426	450	432	449
5歳児	454	442	436	455	431
計	1,940	1,973	1,983	1,965	1,951

平成26年4月の状況		0歳	1歳	2歳	3歳	4歳	5歳	合計
公 立	富士根保育園	9	13	18	28	26	23	117
	大岩明倫保育園	6	13	18	18	24	25	104
	大富士保育園	3	10	18	21	23	24	99
	北山保育園	5	14	14	19	18	22	92
	上井出保育園	1	5	12	7	13	8	46
	白糸保育園	1	4	5	3	11	11	35
	山宮保育園	3	10	15	21	21	25	95
	大宮保育園	9	22	27	29	28	24	139
	井之頭保育園	0	1	5	4	8	6	24
	西保育園	7	15	19	23	26	26	116
	明星保育園	4	14	16	15	21	25	95
	栗倉保育園	6	8	12	17	17	21	81
	柚野保育園	3	7	6	10	13	14	53
公立 計		57	136	185	215	249	254	1,096
私 立	小泉保育園	8	15	19	17	27	21	107
	大中里保育園	1	12	11	10	13	9	56
	東保育園	12	22	37	49	52	48	220
	富丘保育園	3	20	22	24	20	32	121
	野中保育園	7	17	14	30	32	24	124
	外神あけぼの保育園	4	11	15	19	20	20	89
	認定こども園芝川リズム	4	19	24	32	36	23	138
私立 計		39	116	142	181	200	177	855
総 計		96	252	327	396	449	431	1,951

資料：子ども未来課

◆第1部 第2章 富士宮市の子育てを取り巻く現状と課題◆  
 《2 保育園・幼稚園・学校等の状況》

② 幼稚園児の在籍状況

各年度4月の状況

(単位：人)

	平成22年	平成23年	平成24年	平成25年	平成26年
3歳児	775	845	784	814	771
4歳児	768	761	820	753	771
5歳児	742	777	772	819	748
計	2,285	2,383	2,376	2,386	2,290

	平成26年4月の状況	3歳	4歳	5歳	合計
認可	富士宮東幼稚園	33	37	35	105
	富士宮北幼稚園	31	42	40	113
	西富士宮幼稚園	32	35	35	102
	西ヶ丘幼稚園	99	116	104	319
	上野幼稚園	40	39	23	102
	富士宮聖母幼稚園	35	35	22	92
	万野幼稚園	75	57	63	195
	黒田幼稚園	109	95	104	308
	杉田幼稚園	42	39	49	130
	リーチェル幼稚園	68	77	79	224
	認定こども園芝川リズム	13	14	24	51
認可外	青木リズム	83	66	61	210
	ふじキンダー学園	97	100	97	294
	宮原学園	14	19	12	45
	計	771	771	748	2,290

資料：子ども未来課



◆第1部 第2章 富士宮市の子育てを取り巻く現状と課題◆  
 《2 保育園・幼稚園・学校等の状況》

③ 小学生の在籍等の状況

各年度5月の状況

(単位：人)

	平成22年	平成23年	平成24年	平成25年	平成26年
学校数	22校	22校	22校	22校	22校
在籍児童数	7,857	7,656	7,687	7,578	7,527

平成26年5月の状況	1年生	2年生	3年生	4年生	5年生	6年生	合計
東小	106	103	103	73	82	106	573
黒田小	139	105	126	130	139	110	749
大宮小	85	84	83	75	99	71	497
貴船小	91	83	91	97	102	86	550
富丘小	149	124	113	123	130	128	767
西小	32	26	15	24	23	31	151
大富士小	172	165	170	140	179	173	1,008
富士根南小	189	196	180	178	156	202	1,101
富士根北小	31	28	35	30	47	33	204
栗倉分校	0	0	3	1	4	4	12
北山小	31	34	32	37	37	51	222
山宮小	28	29	22	28	29	35	171
上井出小	16	16	14	25	19	24	114
人穴小	3	5	7	7	9	7	38
井之頭小	8	7	7	8	11	8	49
白糸小	20	16	22	17	21	19	115
上野小	50	37	49	36	42	43	257
富士見小	72	79	92	84	97	109	533
芝富小	31	34	35	26	41	38	205
内房小学校	7	10	7	4	10	7	45
柚野小学校	30	25	26	24	35	29	160
稲子小学校	0	1	1	3	1	0	6
総計	1,290	1,207	1,233	1,179	1,313	1,305	7,527

資料：学校教育課

◆第1部 第2章 富士宮市の子育てを取り巻く現状と課題◆  
 《2 保育園・幼稚園・学校等の状況》

④ 放課後児童クラブの状況

各年度4月の状況

(単位：人)

	平成22年	平成23年	平成24年	平成25年	平成26年
クラブ数	24か所	25か所	25か所	25か所	25か所
登録児童数	1,128	1,177	1,217	1,180	1,227

平成26年4月の状況	1年	2年	3年	4年	5年	6年	合計
黒田児童クラブ(第1・第2)	30	18	40	22	18	19	147
富丘児童クラブ(第1・第2)	18	23	13	7	6	2	69
大富士児童クラブ	22	19	13	4	0	0	58
きゃある児童クラブ	13	15	21	10	5	3	67
ぷらどーむ児童クラブ(第1・第2)	29	28	22	1	0	0	80
ジュニアハウス児童クラブ	18	17	9	13	1	1	59
上野児童クラブ	14	10	5	2	4	0	35
白糸学童児童クラブ	10	7	8	4	7	6	42
吉美児童クラブ	11	17	8	10	8	3	57
あおぞら児童クラブ	14	10	10	10	7	3	54
北山児童クラブ	9	8	7	6	3	6	39
ひがし児童クラブ	27	17	22	7	0	0	73
21世紀児童クラブ	21	19	10	11	4	4	69
根北児童クラブ	8	9	15	0	5	2	39
貴船児童クラブ	15	15	8	4	0	0	42
上井出児童クラブ	9	12	14	14	8	3	60
なかよし西児童クラブ	10	8	10	8	2	4	42
とがみえん児童クラブ	9	6	3	3	7	5	33
やまびこ児童クラブ	15	17	7	10	2	3	54
たけの子児童クラブ	7	10	7	3	9	6	42
ゆのっ子児童クラブ	13	9	11	6	1	2	42
山宮児童クラブ	4	13	7	0	0	0	24
総計	326	307	270	155	97	72	1,227

資料：子ども未来課



◆第1部 第2章 富士宮市の子育てを取り巻く現状と課題◆  
 《3 子どもの数の推計》

### 3 子どもの数の推計

平成27年から31年までの0歳から17歳までの子どもの数を推計しました。  
 子どもの数は年々減少し、平成28年には、0歳児の人口は1,000人を割ることが推計されています。

17歳以下の子どもの合計は、平成27年は22,113人ですが、平成31年では21,499人と推計されており、5年間で1,500人以上の減少が予想されます。

推計児童人口

(単位：人)

	0歳	1歳	2歳	3歳	4歳	5歳	0～5歳計
平成27年	1,003	1,048	1,116	1,119	1,152	1,233	6,671
平成28年	984	1,006	1,043	1,103	1,122	1,142	6,400
平成29年	965	987	1,002	1,031	1,105	1,113	6,203
平成30年	946	968	983	990	1,033	1,095	6,015
平成31年	934	949	964	972	993	1,024	5,836

	6歳	7歳	8歳	9歳	10歳	11歳	6～11歳計
平成27年	1,194	1,240	1,229	1,222	1,245	1,313	7,443
平成28年	1,235	1,141	1,259	1,209	1,275	1,234	7,353
平成29年	1,144	1,180	1,158	1,237	1,263	1,266	7,248
平成30年	1,115	1,094	1,198	1,139	1,292	1,252	7,090
平成31年	1,097	1,066	1,110	1,178	1,190	1,282	6,923

	12歳	13歳	14歳	15歳	16歳	17歳	12～17歳計
平成27年	1,318	1,364	1,349	1,288	1,338	1,342	7,999
平成28年	1,325	1,312	1,365	1,342	1,279	1,340	7,963
平成29年	1,246	1,319	1,313	1,358	1,333	1,282	7,851
平成30年	1,278	1,240	1,320	1,306	1,349	1,335	7,828
平成31年	1,264	1,273	1,241	1,314	1,297	1,351	7,740

## 4 アンケート結果から見た現状と課題

### ① 現状

#### ア 未就学児

- ・子どもをみてもらえる親族・知人に関する質問に、83.7%の保護者が、「日常のあるいは緊急時に子どもをみてもらえる親族や知人がいる」と回答しており、「いずれもない」との回答は6.7%でした。
- ・気軽に相談できる人や場所に関する質問では、96.5%の保護者は「ある」と答えています。
- ・母親の就労状況調査では、「就労していない」が46.3%で、そのうちの77.5%は「就労を希望」しており、23.9%の母親が「1年以内の就労」を希望してま
- ・保育園・幼稚園等を「利用している」と回答した人は69.0%でした。(0～2歳児も含んだ回答。)
- ・病気やケガで保育園や幼稚園等が利用できない場合の対応として、「母親が休んだ」ケースが約半数(44.9%)でした。
- ・子どもが病気等のときに父親や母親が休めなかった方も、「できれば仕事を休んで看護したい」と回答した人は64.2%で、「仕事を休むことは難しい」との回答が38.2%でした。
- ・保護者が仕事を休んだ方に対する「病児・病後児保育の利用」についての質問では、「利用したいとは思わない」との回答が67.2%でした。
- ・「病児・病後児保育を利用したい」との回答のうち、78.3%の保護者が「小児科に併設した施設を希望」しています。
- ・育児休業からの職場復帰時期に関する質問では、「年度初め入所に合わせて復帰」した母親が、40.7%となっています。

#### イ 就学児

- ・保護者の就労状況は、父親では「フルタイム」が91.8%、「現在就労していない」が0.8%。母親では、「フルタイム」が36.3%、「パート・アルバイト」が42.5%となっています。
- ・就労していない母親の66.6%が就労を希望しており、そのうちの18.5%は、「1年以内の就労」を希望しています。

◆第1部 第2章 富士宮市の子育てを取り巻く現状と課題◆  
《4 アンケート結果から見た現状と課題》

- ・「放課後児童クラブを利用中」と回答した保護者は36%。「かつて利用していた」との回答は8.6%でした。
- ・放課後児童クラブの満足度では、54.7%の保護者が「高い」と回答しています。
- ・放課後児童クラブに対する不満の調査では、22.9%の保護者が、「立地、広さ、衛生面」をあげています。
- ・放課後児童クラブを利用していない理由では、「家族がみている」との回答が52.4%でしたが、18.2%の保護者が「利用料が負担」と回答しています。

## ② 課題

### ア 未就学児

- ・現在就労していない母親の中で、就労を希望する人が多いことから、保育の供給体制を確保する必要があります。
- ・0～2歳児の需要に応えるためには、新制度による「認定こども園」や「地域型保育事業」などによる体制整備が求められます。
- ・「病児・病後児保育を利用したいとは思わない」人の理由として、44.7%が「他人にみてもらうのは不安」と思っている。看護師を配置する「病児・病後児保育」制度をさらに周知する必要があります。
- ・小児科に併設した施設で「病児・病後児保育」の実施を希望する保護者が多いため、医療機関の協力が必要となります。

### イ 就学児

- ・現在就労していない母親のうち、就労を希望する人が多いことから、新たな放課後児童クラブの需要が生まれてくると思われます。
- ・児童数が減少していくと推計されているため、新たな児童クラブの設置については、状況を精査し見極めていく必要があります。
- ・放課後児童クラブでは、施設の広さや衛生面に対して改善が求められており、計画的に施設整備を進める必要があります。



◆第1部 第2章 富士宮市の子育てを取り巻く現状と課題◆  
 《5 次世代育成支援行動計画の評価と課題》

## 5 富士宮市子育て支援行動計画(保育主要事業)の評価と課題

- ・富士宮市子育て支援行動計画（計画期間：平成22～26年度）の評価にあたり、保育の基本となる主要事業を評価の対象としました。
- ・評価は、平成26年度目標値に対する平成25年度実績値を達成率として算出し、100%以上をA（達成）、90%以上をB（順調）、80%以上をC（ほぼ順調）79%以下をD（順調でない）としました。

### 【評価を実施する事業】

事業名	25年度実績	26年度目標	目標達成率	評価	課題
① 通常保育事業 (平日昼間)	20か所 2,084人	20か所 2,190人	か所 100% 人数 95%	B	利用の需要は高く、事業の継続と充実が必要である。
② 延長保育事業	13か所 307人	14か所 110人	か所 93% 人数 279%	B	利用の要望が多く、事業の継続と充実が必要である。
③ 休日保育事業	1か所 14人	1か所 100人	か所 100% 人数 14%	C	利用の要望はあるものの、実際の利用は少ない。 周知と利用しやすさの検討が必要。
④ 病児・病後児 保育事業	2か所 101日	2か所 1,250日	か所 100% 人数 8%	C	利用の要望はあるものの、実際の利用は少ない。 周知と利用しやすさの検討が必要。
⑤ 放課後児童 健全育成事業	25クラブ 1,264人	26クラブ 1,070人	か所 96% 人数 118%	B	需要が高く、登録児童数も予測より増加している。 受け入れ拡大等の方策が必要である。
⑥ 地域子育て 支援拠点事業	6か所	7か所	か所 86%	B	相談者数が増加しており、事業の継続と充実が必要。
⑦ 一時預かり 事業	14か所	19か所	か所 74%	D	北部地域の保育所では、一時保育の需要がない。 今後、事業の必要性の再検討が必要。
⑧ ファミリー・ サポート・セ ンター事業	1か所 (700人)	1か所 (600人)	か所 100% 人数 117%	A	利用の需要は高く、事業の継続と充実が必要である。

### 【評価を実施しない事業】

「特定保育」、「夜間保育」、「トワイライトステイ」、「ショートステイ」の4事業は、需要が少ないため他の事業や施設において対応することとしてきましたが、本計画期間においては実施に至りませんでした。